



TRABZON ÜNİVERSİTESİ  
2025 YILI KESİN HESABI



**İÇİNDEKİLER****SAYFA**

<b>BÜTÇE UYGULAMA SONUÇLARI CETVELİ</b>	<b>1</b>
<b>EKONOMİK SINIFLANDIRMAYA GÖRE BÜTÇE GİDERLERİ CETVELİ (BİRİNCİ DÜZEY)</b>	<b>2</b>
<b>EKONOMİK SINIFLANDIRMAYA GÖRE BÜTÇE GİDERLERİ CETVELİ (İKİNCİ DÜZEY)</b>	<b>3</b>
<b>PROGRAM BAZINDA BÜTÇE GİDERLERİ CETVELİ</b>	<b>4</b>
<b>PROGRAM VE EKONOMİK SINIFLANDIRMAYA GÖRE BÜTÇE GİDERLERİ CETVELİ</b>	<b>5</b>
<b>KURUMSAL SINIFLANDIRMAYA GÖRE BÜTÇE GİDERLERİ CETVELİ</b>	<b>6</b>
<b>FİNANSMAN TİPİ SINIFLANDIRMAYA GÖRE BÜTÇE GİDERLERİ CETVELİ</b>	<b>7</b>
<b>BÜTÇE GİDERLERİ KESİN HESAP CETVELİ</b>	<b>8</b>
<b>PROGRAM VE EKONOMİK SINIFLANDIRMAYA GÖRE ÖDENEK ÜSTÜ BÜTÇE GİDERLERİ CETVELİ</b>	<b>11</b>
<b>GEÇEN YILDAN DEVREDEN ÖDENEKLER CETVELİ</b>	<b>12</b>
<b>KARŞILAŞTIRMALI BÜTÇE GİDERLERİ CETVELİ</b>	<b>13</b>
<b>BÜTÇE GİDERLERİ KESİN HESAP CETVELİ AÇIKLAMASI</b>	<b>15</b>
<b>BÜTÇE GELİRLERİ KESİN HESAP CETVELİ (I)</b>	<b>19</b>
<b>BÜTÇE GELİRLERİ KESİN HESAP CETVELİ (II)</b>	<b>20</b>
<b>FİNANSMAN CETVELİ</b>	<b>22</b>
<b>ŞARTLI BAĞIŞ VE YARDIMLAR İLE ÖZEL GELİRLER CETVELİ</b>	<b>23</b>
<b>KARŞILAŞTIRMALI BÜTÇE GELİRLERİ CETVELİ</b>	<b>24</b>
<b>BÜTÇE GELİRLERİ KESİN HESAP CETVELİ AÇIKLAMASI</b>	<b>25</b>
<b>GEÇİCİ MİZAN</b>	<b>27</b>
<b>KESİN MİZAN</b>	<b>30</b>
<b>YIL İÇİNDE SİLİNER KAMU ALACAKLARI CETVELİ</b>	<b>33</b>
<b>KESİNLEŞEN SAYIŞTAY İLAMLARI UYGULAMA SONUÇLARI CETVELİ</b>	<b>34</b>
<b>BAKANLAR VE ÜST YÖNETİCİLER CETVELİ</b>	<b>35</b>
<b>İDARE TAŞINIR MAL YÖNETİMİ AYRINTILI HESAP CETVELİ (T.M.Y.ÖRNEK: 16)</b>	<b>37</b>
<b>İDARE TAŞINIR MAL YÖNETİM HESABI İCMAL CETVELİ (T.M.Y.ÖRNEK: 17)</b>	<b>50</b>

## BÜTÇE UYGULAMA SONUÇLARI CETVELİ

YILI: 2025

KURUMU: 525 TRABZON ÜNİVERSİTESİ

(TL)

### BÜTÇE GİDERLERİ KESİN HESAP İCMALİ

PROGRAM KODU	PROGRAM ADI	BÜTÇE BAŞLANGIÇ ÖDENEĞİ	TOPLAM ÖDENEK	BÜTÇE GİDERİ	ÖDENEK ÜSTÜ GİDER	KULLANILMAYAN ÖDENEK
56	ARAŞTIRMA, GELİŞTİRME VE YENİLİK	1.818.000,00	2.246.930,83	2.246.930,83	0,00	0,00
62	YÜKSEKÖĞRETİM	1.296.712.000,00	1.418.251.516,75	1.355.449.551,93	0,00	62.801.964,82
98	YÖNETİM VE DESTEK PROGRAMI	92.080.000,00	76.620.314,00	58.895.200,31	0,00	17.725.113,69
	<b>GENEL TOPLAM</b>	<b>1.390.610.000,00</b>	<b>1.497.118.761,58</b>	<b>1.416.591.683,07</b>	<b>0,00</b>	<b>80.527.078,51</b>

### BÜTÇE GELİRLERİ KESİN HESAP İCMALİ

KODU	ADI	BÜTÇE GELİRİ TAHMİNİ	TAHAKKUK	BÜTÇE GELİRİ	BÜTÇE GELİRLERİNDEN RED VE İADELER	NET BÜTÇE GELİRİ
525	TRABZON ÜNİVERSİTESİ	1.390.610.000,00	1.646.703.195,12	1.414.158.024,83	563.565,27	1.413.594.459,56
	<b>GENEL TOPLAM</b>	<b>1.390.610.000,00</b>	<b>1.646.703.195,12</b>	<b>1.414.158.024,83</b>	<b>563.565,27</b>	<b>1.413.594.459,56</b>

  
Prof. Dr. Emin AŞIK KUTLU  
Rektör

  
Yusuf TEKİN  
Millî Eğitim Bakanı

# EKONOMİK SINIFLANDIRMAYA GÖRE BÜTÇE GİDERLERİ CETVELİ (BİRİNCİ DÜZEY)

KURUMU: 525 TRABZON ÜNİVERSİTESİ

YILI: 2025

(TL)

KODU	ADI	BÜTÇE BAŞLANGIÇ ÖDENEĞİ	TOPLAM ÖDENEK	BÜTÇE GİDERİ	ÖDENEK ÜSTÜ GİDER	KULLANILMAYAN ÖDENEK
01	PERSONEL GİDERLERİ	859.192.000,00	945.062.000,00	933.475.877,57	0,00	11.586.122,43
02	SOSYAL GÜVENLİK KURUMLARINA DEVLET PRİMİ GİDERLERİ	107.615.000,00	117.478.000,00	114.364.314,17	0,00	3.113.685,83
03	MAL VE HİZMET ALIM GİDERLERİ	92.336.000,00	87.928.761,58	54.336.506,02	0,00	33.592.255,56
05	CARİ TRANSFERLER	26.467.000,00	26.650.000,00	19.677.455,94	0,00	6.972.544,06
06	SERMAYE GİDERLERİ	305.000.000,00	320.000.000,00	294.737.529,37	0,00	25.262.470,63
	<b>TOPLAM</b>	<b>1.390.610.000,00</b>	<b>1.497.118.761,58</b>	<b>1.416.591.683,07</b>	<b>0,00</b>	<b>80.527.078,51</b>

# EKONOMİK SINIFLANDIRMAYA GÖRE BÜTÇE GİDERLERİ CETVELİ (İKİNCİ DÜZEY)

KURUMU: 525 TRABZON ÜNİVERSİTESİ

YILI: 2025

(TL)

KODU	ADI	BÜTÇE BAŞLANGIÇ ÖDENEĞİ	TOPLAM ÖDENEK	BÜTÇE GİDERİ	ÖDENEK ÜSTÜ GİDER	KULLANILMAYAN ÖDENEK
<b>01</b>	<b>PERSONEL GİDERLERİ</b>	<b>859.192.000,00</b>	<b>945.062.000,00</b>	<b>933.475.877,57</b>	<b>0,00</b>	<b>11.586.122,43</b>
01	MEMURLAR	718.073.000,00	796.181.000,00	787.653.890,93	0,00	8.527.109,07
02	SÖZLEŞMELİ PERSONEL	27.479.000,00	30.241.000,00	29.787.752,02	0,00	453.247,98
03	İŞÇİLER	111.394.000,00	116.394.000,00	114.220.715,29	0,00	2.173.284,71
04	GEÇİCİ SÜRELİ ÇALIŞANLAR	2.246.000,00	2.246.000,00	1.813.519,33	0,00	432.480,67
<b>02</b>	<b>SOSYAL GÜVENLİK KURUMLARINA DEVLET PRİMİ GİDERLERİ</b>	<b>107.615.000,00</b>	<b>117.478.000,00</b>	<b>114.364.314,17</b>	<b>0,00</b>	<b>3.113.685,83</b>
01	MEMURLAR	77.201.000,00	86.914.000,00	85.129.615,35	0,00	1.784.384,65
02	SÖZLEŞMELİ PERSONEL	3.819.000,00	3.819.000,00	3.721.252,17	0,00	97.747,83
03	İŞÇİLER	26.045.000,00	26.045.000,00	25.042.747,40	0,00	1.002.252,60
04	GEÇİCİ SÜRELİ ÇALIŞANLAR	550.000,00	700.000,00	470.699,25	0,00	229.300,75
<b>03</b>	<b>MAL VE HİZMET ALIM GİDERLERİ</b>	<b>92.336.000,00</b>	<b>87.928.761,58</b>	<b>54.336.506,02</b>	<b>0,00</b>	<b>33.592.255,56</b>
02	TÜKETİME YÖNELİK MAL VE MALZEME ALIMLARI	74.143.000,00	66.918.930,83	43.091.613,58	0,00	23.827.317,25
03	YOLLUKLAR	5.841.000,00	6.244.830,75	2.291.962,22	0,00	3.952.868,53
04	GÖREV GİDERLERİ	202.000,00	502.000,00	339.030,44	0,00	162.969,56
05	HİZMET ALIMLARI	3.709.000,00	5.822.000,00	4.624.820,93	0,00	1.197.179,07
06	TEMSİL VE TANITMA GİDERLERİ	209.000,00	209.000,00	208.931,02	0,00	68,98
07	MENKUL MAL,GAYRİMADDİ HAK ALIM, BAKIM VE ONARIM GİDERLERİ	5.430.000,00	5.430.000,00	1.972.310,23	0,00	3.457.689,77
08	GAYRİMENKUL MAL BAKIM VE ONARIM GİDERLERİ	2.802.000,00	2.802.000,00	1.807.837,60	0,00	994.162,40
<b>05</b>	<b>CARİ TRANSFERLER</b>	<b>26.467.000,00</b>	<b>26.650.000,00</b>	<b>19.677.455,94</b>	<b>0,00</b>	<b>6.972.544,06</b>
01	GÖREVLENDİRME GİDERLERİ	24.213.000,00	24.213.000,00	17.758.674,73	0,00	6.454.325,27
03	KAR AMACI GÜTMİYEN KURULUŞLARA YAPILAN TRANSFERLER	2.254.000,00	2.254.000,00	1.735.781,21	0,00	518.218,79
04	HANE HALKI VE İŞLETMELERE YAPILAN TRANSFERLER	0,00	183.000,00	183.000,00	0,00	0,00
<b>06</b>	<b>SERMAYE GİDERLERİ</b>	<b>305.000.000,00</b>	<b>320.000.000,00</b>	<b>294.737.529,37</b>	<b>0,00</b>	<b>25.262.470,63</b>
01	MAMUL MAL ALIMLARI	19.500.000,00	47.640.000,00	47.529.541,74	0,00	110.458,26
03	GAYRİ MADDİ HAK ALIMLARI	4.200.000,00	5.060.000,00	4.644.772,41	0,00	415.227,59
05	GAYRİMENKUL SERMAYE ÜRETİM GİDERLERİ	187.300.000,00	202.300.000,00	195.649.531,14	0,00	6.650.468,86
07	GAYRİMENKUL BÜYÜK ONARIM GİDERLERİ	94.000.000,00	65.000.000,00	46.913.684,08	0,00	18.086.315,92
	<b>GENEL TOPLAM</b>	<b>1.390.610.000,00</b>	<b>1.497.118.761,58</b>	<b>1.416.591.683,07</b>	<b>0,00</b>	<b>80.527.078,51</b>

**PROGRAM BAZINDA BÜTÇE GİDERLERİ CETVELİ**

KURUMU: 525 TRABZON ÜNİVERSİTESİ

YILI: 2025

(TL)

KODU	ADI	BÜTÇE BAŞLANGIÇ ÖDENEĞİ	GEÇEN YILDAN DEVREDEDEN ÖDENEK	KURUM İÇİ AKTARMALARLA EKLENEN / DÜŞÜLEN ÖDENEK	KURUM DIŞI AKTARMALARLA EKLENEN / DÜŞÜLEN ÖDENEK	YEDEK ÖDENEKTEN AKTARMALARLA EKLENEN / DÜŞÜLEN ÖDENEK	YIL İÇİNDE EKLENEN / DÜŞÜLEN ÖDENEK	TOPLAM ÖDENEK	BÜTÇE GİDERİ	ÖDENEK ÜSTÜ GİDER	KULLANILMAYAN ÖDENEK
56	ARAŞTIRMA, GELİŞTİRME VE YENİLİK	1.818.000,00	0,00	0,00	0,00	0,00	428.930,83	2.246.930,83	2.246.930,83	0,00	0,00
62	YÜKSEKÖĞRETİM	1.296.712.000,00	0,00	17.666.686,00	0,00	82.697.000,00	21.175.830,75	1.418.251.516,75	1.355.449.551,93	0,00	62.801.964,82
98	YÖNETİM VE DESTEK PROGRAMI	92.080.000,00	0,00	-17.666.686,00	0,00	1.500.000,00	707.000,00	76.620.314,00	58.895.200,31	0,00	17.725.113,69
	Toplam Eklenen Ödenek			58.521.686,00	0,00	84.197.000,00	22.311.761,58				
	Toplam Düşülen Ödenek			58.521.686,00	0,00	0,00	0,00				
	<b>GENEL TOPLAM</b>	<b>1.390.610.000,00</b>	<b>0,00</b>	<b>0,00</b>	<b>0,00</b>	<b>84.197.000,00</b>	<b>22.311.761,58</b>	<b>1.497.118.761,58</b>	<b>1.416.591.683,07</b>	<b>0,00</b>	<b>80.527.078,51</b>

**PROGRAM VE EKONOMİK SINIFLANDIRMAYA GÖRE BÜTÇE GİDERLERİ CETVELİ**

KURUMU: 525 TRABZON ÜNİVERSİTESİ

YILI: 2025

(TL)

KODU	ADI	PERSONEL GİDERLERİ	SOSYAL GÜVENLİK KURUMLARINA DEVLET PRİMİ GİDERLERİ	MAL VE HİZMET ALIM GİDERLERİ	FAİZ GİDERLERİ	CARİ TRANSFERLER	SERMAYE GİDERLERİ	SERMAYE TRANSFERLERİ	BORÇ VERME	TOPLAM
56	ARAŞTIRMA, GELİŞTİRME VE YENİLİK	0,00	0,00	2.246.930,83	0,00	0,00	0,00	0,00	0,00	2.246.930,83
62	YÜKSEKÖĞRETİM	904.126.594,82	110.931.419,93	45.471.007,81	0,00	183.000,00	294.737.529,37	0,00	0,00	1.355.449.551,93
98	YÖNETİM VE DESTEK PROGRAMI	29.349.282,75	3.432.894,24	6.618.567,38	0,00	19.494.455,94	0,00	0,00	0,00	58.895.200,31
	<b>TOPLAM</b>	<b>933.475.877,57</b>	<b>114.364.314,17</b>	<b>54.336.506,02</b>	<b>0,00</b>	<b>19.677.455,94</b>	<b>294.737.529,37</b>	<b>0,00</b>	<b>0,00</b>	<b>1.416.591.683,07</b>

# KURUMSAL SINIFLANDIRMAYA GÖRE BÜTÇE GİDERLERİ CETVELİ

KURUMU: 525 TRABZON ÜNİVERSİTESİ

YILI: 2025

(TL)

KODU	ADI	BÜTÇE BAŞLANGIÇ ÖDENEĞİ	TOPLAM ÖDENEK	BÜTÇE GİDERİ	ÖDENEK ÜSTÜ GİDER	KULLANILMAYAN ÖDENEK
525	TRABZON ÜNİVERSİTESİ	1.390.610.000,00	1.497.118.761,58	1.416.591.683,07	0,00	80.527.078,51
	<b>TOPLAM</b>	<b>1.390.610.000,00</b>	<b>1.497.118.761,58</b>	<b>1.416.591.683,07</b>	<b>0,00</b>	<b>80.527.078,51</b>

## FİNANSMAN TİPİ SINIFLANDIRMAYA GÖRE BÜTÇE GİDERLERİ CETVELİ

KURUMU: 525 TRABZON ÜNİVERSİTESİ

YILI: 2025

(TL)

KODU	ADI	BÜTÇE BAŞLANGIÇ ÖDENEĞİ	GEÇEN YILDAN DEVREDEDEN ÖDENEK	KURUM İÇİ AKTARMALARLA EKLENEN / DÜŞÜLEN ÖDENEK	KURUM DIŞI AKTARMALARLA EKLENEN / DÜŞÜLEN ÖDENEK	YEDEK ÖDENEKTEN AKTARMALARLA EKLENEN / DÜŞÜLEN ÖDENEK	YIL İÇİNDE EKLENEN / DÜŞÜLEN ÖDENEK	TOPLAM ÖDENEK	BÜTÇE GİDERİ	ÖDENEK ÜSTÜ GİDER	KULLANILMAYAN ÖDENEK
2	Özel Bütçeli İdareler	1.370.403.000,00	0,00	0,00	0,00	84.197.000,00	20.134.930,83	1.474.734.930,83	1.404.263.040,65	0,00	70.471.890,18
8	Şartlı Bağış ve Yardımlar	0,00	0,00	0,00	0,00	0,00	103.830,75	103.830,75	90.392,90	0,00	13.437,85
13	Yükseköğretim Öz Gelirleri	20.207.000,00	0,00	0,00	0,00	0,00	2.073.000,00	22.280.000,00	12.238.249,52	0,00	10.041.750,48
	<b>TOPLAM</b>	<b>1.390.610.000,00</b>	<b>0,00</b>	<b>0,00</b>	<b>0,00</b>	<b>84.197.000,00</b>	<b>22.311.761,58</b>	<b>1.497.118.761,58</b>	<b>1.416.591.683,07</b>	<b>0,00</b>	<b>80.527.078,51</b>

# BÜTÇE GİDERLERİ KESİN HESAP CETVELİ

KURUMU: 525 TRABZON ÜNİVERSİTESİ

YILI: 2025

(TL)

PROG	KUR	FIN	EKO	ADI	BÜTÇE BAŞLANGIÇ ÖDENEĞİ	GEÇEN YILDAN DEVREDEDEN ÖDENEK	KURUM İÇİ AKTARMALARLA EKLENEN / DÜŞÜLEN ÖDENEK	KURUM DIŞI AKTARMALARLA EKLENEN / DÜŞÜLEN ÖDENEK	YEDEK ÖDENEKTEN AKTARMALARLA EKLENEN / DÜŞÜLEN ÖDENEK	YIL İÇİNDE EKLENEN / DÜŞÜLEN ÖDENEK	TOPLAM ÖDENEK	BÜTÇE GİDERİ	ÖDENEK ÜSTÜ GİDER	KULLANILMAYAN ÖDENEK
				<b>TRABZON ÜNİVERSİTESİ</b>	<b>1.390.610.000,00</b>	<b>0,00</b>	<b>0,00</b>	<b>0,00</b>	<b>84.197.000,00</b>	<b>22.311.761,58</b>	<b>1.497.118.761,58</b>	<b>1.416.591.683,07</b>	<b>0,00</b>	<b>80.527.078,51</b>
56	525	2		<b>ARAŞTIRMA, GELİŞTİRME VE YENİLİK</b>	<b>1.818.000,00</b>	<b>0,00</b>	<b>0,00</b>	<b>0,00</b>	<b>0,00</b>	<b>428.930,83</b>	<b>2.246.930,83</b>	<b>2.246.930,83</b>	<b>0,00</b>	<b>0,00</b>
				<b>TRABZON ÜNİVERSİTESİ</b>	<b>1.818.000,00</b>	<b>0,00</b>	<b>0,00</b>	<b>0,00</b>	<b>0,00</b>	<b>428.930,83</b>	<b>2.246.930,83</b>	<b>2.246.930,83</b>	<b>0,00</b>	<b>0,00</b>
				<b>Özel Bütçeli İdareler</b>	<b>1.818.000,00</b>	<b>0,00</b>	<b>0,00</b>	<b>0,00</b>	<b>0,00</b>	<b>428.930,83</b>	<b>2.246.930,83</b>	<b>2.246.930,83</b>	<b>0,00</b>	<b>0,00</b>
			03	<b>MAL VE HİZMET ALIM GİDERLERİ</b>	<b>1.818.000,00</b>	<b>0,00</b>	<b>0,00</b>	<b>0,00</b>	<b>0,00</b>	<b>428.930,83</b>	<b>2.246.930,83</b>	<b>2.246.930,83</b>	<b>0,00</b>	<b>0,00</b>
			02	TÜKETİME YÖNELİK MAL VE MALZEME ALIMLARI	792.000,00	0,00	0,00	0,00	0,00	428.930,83	1.220.930,83	1.220.930,83	0,00	0,00
			03	YOLLUKLAR	283.000,00	0,00	0,00	0,00	0,00	0,00	283.000,00	283.000,00	0,00	0,00
			05	HİZMET ALIMLARI	460.000,00	0,00	0,00	0,00	0,00	0,00	460.000,00	460.000,00	0,00	0,00
			07	MENKUL MAL,GAYRİMADDİ HAK ALIM, BAKIM VE ONARIM GİDERLERİ	283.000,00	0,00	0,00	0,00	0,00	0,00	283.000,00	283.000,00	0,00	0,00
62	525	2		<b>YÜKSEKÖĞRETİM</b>	<b>1.296.712.000,00</b>	<b>0,00</b>	<b>17.666.686,00</b>	<b>0,00</b>	<b>82.697.000,00</b>	<b>21.175.830,75</b>	<b>1.418.251.516,75</b>	<b>1.355.449.551,93</b>	<b>0,00</b>	<b>62.801.964,82</b>
				<b>TRABZON ÜNİVERSİTESİ</b>	<b>1.296.712.000,00</b>	<b>0,00</b>	<b>17.666.686,00</b>	<b>0,00</b>	<b>82.697.000,00</b>	<b>21.175.830,75</b>	<b>1.418.251.516,75</b>	<b>1.355.449.551,93</b>	<b>0,00</b>	<b>62.801.964,82</b>
				<b>Özel Bütçeli İdareler</b>	<b>1.279.705.000,00</b>	<b>0,00</b>	<b>17.666.686,00</b>	<b>0,00</b>	<b>82.697.000,00</b>	<b>18.999.000,00</b>	<b>1.399.067.686,00</b>	<b>1.343.274.709,51</b>	<b>0,00</b>	<b>55.792.976,49</b>
			01	<b>PERSONEL GİDERLERİ</b>	<b>811.222.000,00</b>	<b>0,00</b>	<b>24.464.308,00</b>	<b>0,00</b>	<b>75.359.000,00</b>	<b>0,00</b>	<b>911.045.308,00</b>	<b>901.002.395,50</b>	<b>0,00</b>	<b>10.042.912,50</b>
			01	MEMURLAR	671.996.000,00	0,00	24.434.308,00	0,00	67.627.000,00	0,00	764.057.308,00	756.852.568,86	0,00	7.204.739,14
			02	SÖZLEŞMELİ PERSONEL	27.479.000,00	0,00	30.000,00	0,00	2.732.000,00	0,00	30.241.000,00	29.787.752,02	0,00	453.247,98
			03	İŞÇİLER	111.394.000,00	0,00	0,00	0,00	5.000.000,00	0,00	116.394.000,00	114.220.715,29	0,00	2.173.284,71
			04	GEÇİCİ SÜRELİ ÇALIŞANLAR	353.000,00	0,00	0,00	0,00	0,00	0,00	353.000,00	141.359,33	0,00	211.640,67
			02	<b>SOSYAL GÜVENLİK KURUMLARINA DEVLET PRİMİ GİDERLERİ</b>	<b>102.164.000,00</b>	<b>0,00</b>	<b>2.056.378,00</b>	<b>0,00</b>	<b>7.338.000,00</b>	<b>2.000.000,00</b>	<b>113.558.378,00</b>	<b>110.484.709,39</b>	<b>0,00</b>	<b>3.073.668,61</b>
			01	MEMURLAR	72.200.000,00	0,00	1.906.378,00	0,00	7.338.000,00	2.000.000,00	83.444.378,00	81.696.721,11	0,00	1.747.656,89
			02	SÖZLEŞMELİ PERSONEL	3.819.000,00	0,00	0,00	0,00	0,00	0,00	3.819.000,00	3.721.252,17	0,00	97.747,83
			03	İŞÇİLER	26.045.000,00	0,00	0,00	0,00	0,00	0,00	26.045.000,00	25.042.747,40	0,00	1.002.252,60
			04	GEÇİCİ SÜRELİ ÇALIŞANLAR	100.000,00	0,00	150.000,00	0,00	0,00	0,00	250.000,00	23.988,71	0,00	226.011,29
			03	<b>MAL VE HİZMET ALIM GİDERLERİ</b>	<b>61.319.000,00</b>	<b>0,00</b>	<b>-8.854.000,00</b>	<b>0,00</b>	<b>0,00</b>	<b>1.816.000,00</b>	<b>54.281.000,00</b>	<b>36.867.075,25</b>	<b>0,00</b>	<b>17.413.924,75</b>
			02	TÜKETİME YÖNELİK MAL VE MALZEME ALIMLARI	56.659.000,00	0,00	-8.554.000,00	0,00	0,00	1.000.000,00	49.105.000,00	34.053.463,94	0,00	15.051.536,06
			03	YOLLUKLAR	2.675.000,00	0,00	-300.000,00	0,00	0,00	0,00	2.375.000,00	695.478,69	0,00	1.679.521,31
			05	HİZMET ALIMLARI	716.000,00	0,00	0,00	0,00	0,00	816.000,00	1.532.000,00	1.357.866,00	0,00	174.134,00
			07	MENKUL MAL,GAYRİMADDİ HAK ALIM, BAKIM VE ONARIM GİDERLERİ	1.269.000,00	0,00	0,00	0,00	0,00	0,00	1.269.000,00	760.266,62	0,00	508.733,38
			05	<b>CARİ TRANSFERLER</b>	<b>0,00</b>	<b>0,00</b>	<b>0,00</b>	<b>0,00</b>	<b>0,00</b>	<b>183.000,00</b>	<b>183.000,00</b>	<b>183.000,00</b>	<b>0,00</b>	<b>0,00</b>

# BÜTÇE GİDERLERİ KESİN HESAP CETVELİ

KURUMU: 525 TRABZON ÜNİVERSİTESİ

YILI: 2025

(TL)

PROG	KUR	FIN	EKO	ADI	BÜTÇE BAŞLANGIÇ ÖDENEĞİ	GEÇEN YILDAN DEVREDEDEN ÖDENEK	KURUM İÇİ AKTARMALARLA EKLENEN / DÜŞÜLEN ÖDENEK	KURUM DIŞI AKTARMALARLA EKLENEN / DÜŞÜLEN ÖDENEK	YEDEK ÖDENEKTEN AKTARMALARLA EKLENEN / DÜŞÜLEN ÖDENEK	YIL İÇİNDE EKLENEN / DÜŞÜLEN ÖDENEK	TOPLAM ÖDENEK	BÜTÇE GİDERİ	ÖDENEK ÜSTÜ GİDER	KULLANILMAYAN ÖDENEK
				04	HANE HALKI VE İŞLETMELERE YAPILAN TRANSFERLER	0,00	0,00	0,00	0,00	183.000,00	183.000,00	183.000,00	0,00	0,00
			<b>06</b>	<b>SERMAYE GİDERLERİ</b>	<b>305.000.000,00</b>	<b>0,00</b>	<b>0,00</b>	<b>0,00</b>	<b>0,00</b>	<b>15.000.000,00</b>	<b>320.000.000,00</b>	<b>294.737.529,37</b>	<b>0,00</b>	<b>25.262.470,63</b>
				01	MAMUL MAL ALIMLARI	19.500.000,00	0,00	13.140.000,00	0,00	15.000.000,00	47.640.000,00	47.529.541,74	0,00	110.458,26
				03	GAYRİ MADDİ HAK ALIMLARI	4.200.000,00	0,00	860.000,00	0,00	0,00	5.060.000,00	4.644.772,41	0,00	415.227,59
				05	GAYRİMENKUL SERMAYE ÜRETİM GİDERLERİ	187.300.000,00	0,00	15.000.000,00	0,00	0,00	202.300.000,00	195.649.531,14	0,00	6.650.468,86
				07	GAYRİMENKUL BÜYÜK ONARIM GİDERLERİ	94.000.000,00	0,00	-29.000.000,00	0,00	0,00	65.000.000,00	46.913.684,08	0,00	18.086.315,92
			<b>8</b>	<b>Şartlı Bağış ve Yardımlar</b>	<b>0,00</b>	<b>0,00</b>	<b>0,00</b>	<b>0,00</b>	<b>0,00</b>	<b>103.830,75</b>	<b>103.830,75</b>	<b>90.392,90</b>	<b>0,00</b>	<b>13.437,85</b>
			<b>03</b>	<b>MAL VE HİZMET ALIM GİDERLERİ</b>	<b>0,00</b>	<b>0,00</b>	<b>0,00</b>	<b>0,00</b>	<b>0,00</b>	<b>103.830,75</b>	<b>103.830,75</b>	<b>90.392,90</b>	<b>0,00</b>	<b>13.437,85</b>
				03	YOLLUKLAR	0,00	0,00	0,00	0,00	103.830,75	103.830,75	90.392,90	0,00	13.437,85
			<b>13</b>	<b>Yükseköğretim Öz Gelirleri</b>	<b>17.007.000,00</b>	<b>0,00</b>	<b>0,00</b>	<b>0,00</b>	<b>0,00</b>	<b>2.073.000,00</b>	<b>19.080.000,00</b>	<b>12.084.449,52</b>	<b>0,00</b>	<b>6.995.550,48</b>
			<b>01</b>	<b>PERSONEL GİDERLERİ</b>	<b>3.805.000,00</b>	<b>0,00</b>	<b>0,00</b>	<b>0,00</b>	<b>0,00</b>	<b>633.000,00</b>	<b>4.438.000,00</b>	<b>3.124.199,32</b>	<b>0,00</b>	<b>1.313.800,68</b>
				01	MEMURLAR	1.912.000,00	0,00	0,00	0,00	633.000,00	2.545.000,00	1.452.039,32	0,00	1.092.960,68
				04	GEÇİCİ SÜRELİ ÇALIŞANLAR	1.893.000,00	0,00	0,00	0,00	0,00	1.893.000,00	1.672.160,00	0,00	220.840,00
			<b>02</b>	<b>SOSYAL GÜVENLİK KURUMLARINA DEVLET PRİMİ GİDERLERİ</b>	<b>450.000,00</b>	<b>0,00</b>	<b>0,00</b>	<b>0,00</b>	<b>0,00</b>	<b>0,00</b>	<b>450.000,00</b>	<b>446.710,54</b>	<b>0,00</b>	<b>3.289,46</b>
				04	GEÇİCİ SÜRELİ ÇALIŞANLAR	450.000,00	0,00	0,00	0,00	0,00	450.000,00	446.710,54	0,00	3.289,46
			<b>03</b>	<b>MAL VE HİZMET ALIM GİDERLERİ</b>	<b>12.752.000,00</b>	<b>0,00</b>	<b>0,00</b>	<b>0,00</b>	<b>0,00</b>	<b>1.440.000,00</b>	<b>14.192.000,00</b>	<b>8.513.539,66</b>	<b>0,00</b>	<b>5.678.460,34</b>
				02	TÜKETİME YÖNELİK MAL VE MALZEME ALIMLARI	11.744.000,00	0,00	0,00	0,00	250.000,00	11.994.000,00	6.511.547,39	0,00	5.482.452,61
				03	YOLLUKLAR	333.000,00	0,00	0,00	0,00	300.000,00	633.000,00	600.062,10	0,00	32.937,90
				04	GÖREV GİDERLERİ	0,00	0,00	0,00	0,00	150.000,00	150.000,00	148.400,17	0,00	1.599,83
				05	HİZMET ALIMLARI	183.000,00	0,00	0,00	0,00	740.000,00	923.000,00	842.226,00	0,00	80.774,00
				07	MENKUL MAL, GAYRİMADDİ HAK ALIM, BAKIM VE ONARIM GİDERLERİ	209.000,00	0,00	0,00	0,00	0,00	209.000,00	144.644,00	0,00	64.356,00
				08	GAYRİMENKUL MAL BAKIM VE ONARIM GİDERLERİ	283.000,00	0,00	0,00	0,00	0,00	283.000,00	266.660,00	0,00	16.340,00
<b>98</b>				<b>YÖNETİM VE DESTEK PROGRAMI</b>	<b>92.080.000,00</b>	<b>0,00</b>	<b>-17.666.686,00</b>	<b>0,00</b>	<b>1.500.000,00</b>	<b>707.000,00</b>	<b>76.620.314,00</b>	<b>58.895.200,31</b>	<b>0,00</b>	<b>17.725.113,69</b>
	<b>525</b>			<b>TRABZON ÜNİVERSİTESİ</b>	<b>92.080.000,00</b>	<b>0,00</b>	<b>-17.666.686,00</b>	<b>0,00</b>	<b>1.500.000,00</b>	<b>707.000,00</b>	<b>76.620.314,00</b>	<b>58.895.200,31</b>	<b>0,00</b>	<b>17.725.113,69</b>
				<b>Özel Bütçeli İdareler</b>	<b>88.880.000,00</b>	<b>0,00</b>	<b>-17.666.686,00</b>	<b>0,00</b>	<b>1.500.000,00</b>	<b>707.000,00</b>	<b>73.420.314,00</b>	<b>58.741.400,31</b>	<b>0,00</b>	<b>14.678.913,69</b>
			<b>01</b>	<b>PERSONEL GİDERLERİ</b>	<b>44.165.000,00</b>	<b>0,00</b>	<b>-16.086.308,00</b>	<b>0,00</b>	<b>1.500.000,00</b>	<b>0,00</b>	<b>29.578.692,00</b>	<b>29.349.282,75</b>	<b>0,00</b>	<b>229.409,25</b>
				01	MEMURLAR	44.165.000,00	0,00	-16.086.308,00	0,00	1.500.000,00	29.578.692,00	29.349.282,75	0,00	229.409,25

# BÜTÇE GİDERLERİ KESİN HESAP CETVELİ

KURUMU: 525 TRABZON ÜNİVERSİTESİ

YILI: 2025

(TL)

PROG	KUR	FIN	EKO	ADI	BÜTÇE BAŞLANGIÇ ÖDENEĞİ	GEÇEN YILDAN DEVREDEN ÖDENEK	KURUM İÇİ AKTARMALARLA EKLENEN / DÜŞÜLEN ÖDENEK	KURUM DIŞI AKTARMALARLA EKLENEN / DÜŞÜLEN ÖDENEK	YEDEK ÖDENEKTEN AKTARMALARLA EKLENEN / DÜŞÜLEN ÖDENEK	YIL İÇİNDE EKLENEN / DÜŞÜLEN ÖDENEK	TOPLAM ÖDENEK	BÜTÇE GİDERİ	ÖDENEK ÜSTÜ GİDER	KULLANILMAYAN ÖDENEK
			02	<b>SOSYAL GÜVENLİK KURUMLARINA DEVLET PRİMİ GİDERLERİ</b>	<b>5.001.000,00</b>	<b>0,00</b>	<b>-1.531.378,00</b>	<b>0,00</b>	<b>0,00</b>	<b>0,00</b>	<b>3.469.622,00</b>	<b>3.432.894,24</b>	<b>0,00</b>	<b>36.727,76</b>
			01	MEMURLAR	5.001.000,00	0,00	-1.531.378,00	0,00	0,00	0,00	3.469.622,00	3.432.894,24	0,00	36.727,76
			03	<b>MAL VE HİZMET ALIM GİDERLERİ</b>	<b>13.247.000,00</b>	<b>0,00</b>	<b>-49.000,00</b>	<b>0,00</b>	<b>0,00</b>	<b>707.000,00</b>	<b>13.905.000,00</b>	<b>6.464.767,38</b>	<b>0,00</b>	<b>7.440.232,62</b>
			02	TÜKETİME YÖNELİK MAL VE MALZEME ALIMLARI	3.272.000,00	0,00	-349.000,00	0,00	0,00	0,00	2.923.000,00	1.305.671,42	0,00	1.617.328,58
			03	YOLLUKLAR	2.550.000,00	0,00	300.000,00	0,00	0,00	0,00	2.850.000,00	623.028,53	0,00	2.226.971,47
			04	GÖREV GİDERLERİ	202.000,00	0,00	0,00	0,00	0,00	150.000,00	352.000,00	190.630,27	0,00	161.369,73
			05	HİZMET ALIMLARI	1.745.000,00	0,00	0,00	0,00	0,00	557.000,00	2.302.000,00	1.880.928,93	0,00	421.071,07
			06	TEMSİL VE TANITMA GİDERLERİ	209.000,00	0,00	0,00	0,00	0,00	0,00	209.000,00	208.931,02	0,00	68,98
			07	MENKUL MAL,GAYRİMADDİ HAK ALIM, BAKIM VE ONARIM GİDERLERİ	3.669.000,00	0,00	0,00	0,00	0,00	0,00	3.669.000,00	784.399,61	0,00	2.884.600,39
			08	GAYRİMENKUL MAL BAKIM VE ONARIM GİDERLERİ	1.600.000,00	0,00	0,00	0,00	0,00	0,00	1.600.000,00	1.471.177,60	0,00	128.822,40
			05	<b>CARİ TRANSFERLER</b>	<b>26.467.000,00</b>	<b>0,00</b>	<b>0,00</b>	<b>0,00</b>	<b>0,00</b>	<b>0,00</b>	<b>26.467.000,00</b>	<b>19.494.455,94</b>	<b>0,00</b>	<b>6.972.544,06</b>
			01	GÖREVLENDİRME GİDERLERİ	24.213.000,00	0,00	0,00	0,00	0,00	0,00	24.213.000,00	17.758.674,73	0,00	6.454.325,27
			03	KAR AMACI GÜTMİYEN KURULUŞLARA YAPILAN TRANSFERLER	2.254.000,00	0,00	0,00	0,00	0,00	0,00	2.254.000,00	1.735.781,21	0,00	518.218,79
		13		<b>Yükseköğretim Öz Gelirleri</b>	<b>3.200.000,00</b>	<b>0,00</b>	<b>0,00</b>	<b>0,00</b>	<b>0,00</b>	<b>0,00</b>	<b>3.200.000,00</b>	<b>153.800,00</b>	<b>0,00</b>	<b>3.046.200,00</b>
			03	<b>MAL VE HİZMET ALIM GİDERLERİ</b>	<b>3.200.000,00</b>	<b>0,00</b>	<b>0,00</b>	<b>0,00</b>	<b>0,00</b>	<b>0,00</b>	<b>3.200.000,00</b>	<b>153.800,00</b>	<b>0,00</b>	<b>3.046.200,00</b>
			02	TÜKETİME YÖNELİK MAL VE MALZEME ALIMLARI	1.676.000,00	0,00	0,00	0,00	0,00	0,00	1.676.000,00	0,00	0,00	1.676.000,00
			05	HİZMET ALIMLARI	605.000,00	0,00	0,00	0,00	0,00	0,00	605.000,00	83.800,00	0,00	521.200,00
			08	GAYRİMENKUL MAL BAKIM VE ONARIM GİDERLERİ	919.000,00	0,00	0,00	0,00	0,00	0,00	919.000,00	70.000,00	0,00	849.000,00
				<b>GENEL TOPLAM</b>	<b>1.390.610.000,00</b>	<b>0,00</b>	<b>0,00</b>	<b>0,00</b>	<b>84.197.000,00</b>	<b>22.311.761,58</b>	<b>1.497.118.761,58</b>	<b>1.416.591.683,07</b>	<b>0,00</b>	<b>80.527.078,51</b>

# PROGRAM VE EKONOMİK SINIFLANDIRMAYA GÖRE ÖDENEK ÜSTÜ BÜTÇE GİDERLERİ CETVELİ

KURUMU: 525 TRABZON ÜNİVERSİTESİ

YILI: 2025

(TL)

KODU	ADI	PERSONEL GİDERLERİ	SOSYAL GÜVENLİK KURUMLARINA DEVLET PRİMİ GİDERLERİ	MAL VE HİZMET ALIM GİDERLERİ	FAİZ GİDERLERİ	CARİ TRANSFERLER	SERMAYE GİDERLERİ	SERMAYE TRANSFERLERİ	BORÇ VERME	TOPLAM
56	ARAŞTIRMA, GELİŞTİRME VE YENİLİK	0,00	0,00	0,00	0,00	0,00	0,00	0,00	0,00	0,00
62	YÜKSEKÖĞRETİM	0,00	0,00	0,00	0,00	0,00	0,00	0,00	0,00	0,00
98	YÖNETİM VE DESTEK PROGRAMI	0,00	0,00	0,00	0,00	0,00	0,00	0,00	0,00	0,00
	<b>TOPLAM</b>	<b>0,00</b>	<b>0,00</b>	<b>0,00</b>	<b>0,00</b>	<b>0,00</b>	<b>0,00</b>	<b>0,00</b>	<b>0,00</b>	<b>0,00</b>

# GEÇEN YILDAN DEVREDEN ÖDENEKLER CETVELİ

KURUMU: 525 TRABZON ÜNİVERSİTESİ

YILI: 2025  
(TL)

EKONOMİK KODU	ADI	ÖZEL ÖDENEK	ŞARTLI BAĞIŞ VE YARDIMLAR	BÜTÇE KANUNU VE İLGİLİ KANUNLARI GEREĞİ DEVREDEN DİĞER ÖDENEKLER	TOPLAM
	<b>GENEL TOPLAM</b>	<b>0,00</b>	<b>0,00</b>	<b>0,00</b>	<b>0,00</b>

# KARŞILAŞTIRMALI BÜTÇE GİDERLERİ CETVELİ

KURUMU: 525 TRABZON ÜNİVERSİTESİ

YILI: 2025

(1000 TL)

EKONOMİK KODU	ADI	BÜTÇE BAŞLANGIÇ ÖDENEĞİ					TOPLAM ÖDENEK					BÜTÇE GİDERİ				
		2023 YILI	2024 YILI	DEĞİŞİM (%)	2025 YILI	DEĞİŞİM (%)	2023 YILI	2024 YILI	DEĞİŞİM (%)	2025 YILI	DEĞİŞİM (%)	2023 YILI	2024 YILI	DEĞİŞİM (%)	2025 YILI	DEĞİŞİM (%)
		(A)	(B)	B/A	(C)	C/B	(A)	(B)	B/A	(C)	C/B	(A)	(B)	B/A	(C)	C/B
<b>01</b>	<b>PERSONEL GİDERLERİ</b>	<b>219.020</b>	<b>603.970</b>	<b>176</b>	<b>859.192</b>	<b>42</b>	<b>324.844</b>	<b>665.676</b>	<b>105</b>	<b>945.062</b>	<b>42</b>	<b>323.078</b>	<b>659.946</b>	<b>104</b>	<b>933.476</b>	<b>41</b>
01	MEMURLAR	182.893	511.816	180	718.073	40	267.373	567.020	112	796.181	40	265.900	565.938	113	787.654	39
02	SÖZLEŞMELİ PERSONEL	12.742	31.516	147	27.479	-13	11.982	21.826	82	30.241	39	11.976	20.968	75	29.788	42
03	İŞÇİLER	22.516	58.857	161	111.394	89	44.620	75.203	69	116.394	55	44.618	71.612	60	114.221	60
04	GEÇİCİ SÜRELİ ÇALIŞANLAR	869	1.781	105	2.246	26	869	1.627	87	2.246	38	584	1.429	145	1.814	27
<b>02</b>	<b>SOSYAL GÜVENLİK KURUMLARINA DEVLET PRİMİ GİDERLERİ</b>	<b>33.916</b>	<b>71.920</b>	<b>112</b>	<b>107.615</b>	<b>50</b>	<b>44.912</b>	<b>80.919</b>	<b>80</b>	<b>117.478</b>	<b>45</b>	<b>44.451</b>	<b>78.794</b>	<b>77</b>	<b>114.364</b>	<b>45</b>
01	MEMURLAR	26.247	55.735	112	77.201	39	33.164	61.810	86	86.914	41	32.909	60.507	84	85.130	41
02	SÖZLEŞMELİ PERSONEL	2.076	3.847	85	3.819	-1	1.985	2.895	46	3.819	32	1.865	2.696	45	3.721	38
03	İŞÇİLER	5.381	11.898	121	26.045	119	9.453	15.774	67	26.045	65	9.439	15.188	61	25.043	65
04	GEÇİCİ SÜRELİ ÇALIŞANLAR	212	440	108	550	25	310	440	42	700	59	239	404	69	471	16
<b>03</b>	<b>MAL VE HİZMET ALIM GİDERLERİ</b>	<b>34.926</b>	<b>64.481</b>	<b>85</b>	<b>92.336</b>	<b>43</b>	<b>36.440</b>	<b>66.302</b>	<b>82</b>	<b>87.929</b>	<b>33</b>	<b>24.192</b>	<b>37.868</b>	<b>57</b>	<b>54.337</b>	<b>43</b>
02	TÜKETİME YÖNELİK MAL VE MALZEME ALIMLARI	27.985	51.862	85	74.143	43	28.315	51.862	83	66.919	29	19.917	30.586	54	43.092	41
03	YOLLUKLAR	2.228	4.050	82	5.841	44	2.228	4.050	82	6.245	54	740	1.282	73	2.292	79
04	GÖREV GİDERLERİ	39	71	82	202	185	149	171	15	502	194	106	92	-13	339	269
05	HİZMET ALIMLARI	1.427	2.594	82	3.709	43	2.454	4.315	76	5.822	35	1.779	3.433	93	4.625	35
06	TEMSİL VE TANITMA GİDERLERİ	80	146	82	209	43	80	146	82	209	43	79	146	84	209	43
07	MENKUL MAL, GAYRİMADDİ HAK ALIM, BAKIM VE ONARIM GİDERLERİ	2.170	3.945	82	5.430	38	2.315	3.945	70	5.430	38	1.092	1.431	31	1.972	38
08	GAYRİMENKUL MAL BAKIM VE ONARIM GİDERLERİ	997	1.813	82	2.802	55	899	1.813	102	2.802	55	478	898	88	1.808	101
<b>05</b>	<b>CARİ TRANSFERLER</b>	<b>8.294</b>	<b>18.711</b>	<b>126</b>	<b>26.467</b>	<b>41</b>	<b>11.056</b>	<b>19.144</b>	<b>73</b>	<b>26.650</b>	<b>39</b>	<b>10.548</b>	<b>17.902</b>	<b>70</b>	<b>19.677</b>	<b>10</b>
01	GÖREVLENDİRME GİDERLERİ	7.259	16.936	133	24.213	43	9.773	16.936	73	24.213	43	9.311	15.759	69	17.759	13
03	KAR AMACI GÜTMİYEN KURULUŞLARA YAPILAN TRANSFERLER	1.035	1.775	71	2.254	27	1.125	1.775	58	2.254	27	1.079	1.710	58	1.736	2
04	HANE HALKI VE İŞLETMELERE YAPILAN TRANSFERLER	0	0		0		158	433	174	183	-58	158	433	174	183	-58
<b>06</b>	<b>SERMAYE GİDERLERİ</b>	<b>67.200</b>	<b>195.400</b>	<b>191</b>	<b>305.000</b>	<b>56</b>	<b>108.201</b>	<b>191.691</b>	<b>77</b>	<b>320.000</b>	<b>67</b>	<b>50.353</b>	<b>176.565</b>	<b>251</b>	<b>294.738</b>	<b>67</b>
01	MAMUL MAL ALIMLARI	6.978	15.000	115	19.500	30	23.978	20.131	-16	47.640	137	23.640	19.894	-16	47.530	139
03	GAYRİ MADDİ HAK ALIMLARI	1.220	7.400	507	4.200	-43	2.720	2.400	-12	5.060	111	1.905	1.986	4	4.645	134
05	GAYRİMENKUL SERMAYE ÜRETİM GİDERLERİ	23.002	96.000	317	187.300	95	31.503	102.160	224	202.300	98	11.876	90.898	665	195.650	115
07	GAYRİMENKUL BÜYÜK ONARIM GİDERLERİ	36.000	77.000	114	94.000	22	50.000	67.000	34	65.000	-3	12.932	63.787	393	46.914	-26

# KARŞILAŞTIRMALI BÜTÇE GİDERLERİ CETVELİ

KURUMU: 525 TRABZON ÜNİVERSİTESİ

YILI: 2025

(1000 TL)

EKONOMİK KODU	ADI	BÜTÇE BAŞLANGIÇ ÖDENEĞİ					TOPLAM ÖDENEK					BÜTÇE GİDERİ				
		2023 YILI	2024 YILI	DEĞİŞİM (%)	2025 YILI	DEĞİŞİM (%)	2023 YILI	2024 YILI	DEĞİŞİM (%)	2025 YILI	DEĞİŞİM (%)	2023 YILI	2024 YILI	DEĞİŞİM (%)	2025 YILI	DEĞİŞİM (%)
		(A)	(B)	B/A	(C)	C/B	(A)	(B)	B/A	(C)	C/B	(A)	(B)	B/A	(C)	C/B
	<b>GENEL TOPLAM</b>	<b>363.356</b>	<b>954.482</b>	<b>163</b>	<b>1.390.610</b>	<b>46</b>	<b>525.453</b>	<b>1.023.732</b>	<b>95</b>	<b>1.497.119</b>	<b>46</b>	<b>452.622</b>	<b>971.075</b>	<b>115</b>	<b>1.416.592</b>	<b>46</b>

## BÜTÇE GİDERLERİ KESİN HESAP CETVELİ AÇIKLAMASI

KURUMU: 525 TRABZON ÜNİVERSİTESİ

YILI: 2025

PROGRAM KODU	KURUMSAL KODU	FINANSMAN KODU	EKONOMİK KODU		AÇIKLAMA
56	525	2	03	02	Bu harcama kalemine 2025 yılı bütçe kanunu ile 792.000,00 TL başlangıç ödeneği öngörülmüş olup, bu harcama kalemine yıl içinde 428.930,83 TL ödenek eklenmesi ile yıl sonu toplam ödenek miktarı 1.220.930,83 TL olmuştur. Bu ödenekten 1.220.930,83 TL harcanmış olup, bu harcama kalemindeki tüm ödenek harcanmıştır. Buna göre toplam ödeneye karşılık harcamanın gerçekleşme oranı % 100.00 olmuştur.
56	525	2	03	03	Bu harcama kalemine 2025 yılı bütçe kanunu ile 283.000,00 TL başlangıç ödeneği öngörülmüş olup, yıl içinde herhangi bir eklenen/düşülen ödenek olmamış ve yıl sonu toplam ödenek miktarı 283.000,00 TL olmuştur. Bu ödenekten 283.000,00 TL harcanmış olup, bu harcama kalemindeki tüm ödenek harcanmıştır. Buna göre toplam ödeneye karşılık harcamanın gerçekleşme oranı % 100.00 olmuştur.
56	525	2	03	05	Bu harcama kalemine 2025 yılı bütçe kanunu ile 460.000,00 TL başlangıç ödeneği öngörülmüş olup, yıl içinde herhangi bir eklenen/düşülen ödenek olmamış ve yıl sonu toplam ödenek miktarı 460.000,00 TL olmuştur. Bu ödenekten 460.000,00 TL harcanmış olup, bu harcama kalemindeki tüm ödenek harcanmıştır. Buna göre toplam ödeneye karşılık harcamanın gerçekleşme oranı % 100.00 olmuştur.
56	525	2	03	07	Bu harcama kalemine 2025 yılı bütçe kanunu ile 283.000,00 TL başlangıç ödeneği öngörülmüş olup, yıl içinde herhangi bir eklenen/düşülen ödenek olmamış ve yıl sonu toplam ödenek miktarı 283.000,00 TL olmuştur. Bu ödenekten 283.000,00 TL harcanmış olup, bu harcama kalemindeki tüm ödenek harcanmıştır. Buna göre toplam ödeneye karşılık harcamanın gerçekleşme oranı % 100.00 olmuştur.
62	525	2	01	01	Bu harcama kalemine 2025 yılı bütçe kanunu ile 671.996.000,00 TL başlangıç ödeneği öngörülmüş olup, bu harcama kalemine yıl içinde kurum içi aktarmalarla 24.434.308,00 TL ödenek aktarılmış ayrıca yıl içinde herhangi bir eklenen/düşülen ödenek olmamış ve yıl sonu toplam ödenek miktarı 764.057.308,00 TL olmuştur. Bu ödenekten 756.852.568,86 TL harcanmış olup, bu harcama kaleminde 7.204.739,14 TL ödenek kalmıştır. Buna göre toplam ödeneye karşılık harcamanın gerçekleşme oranı % 99.06 olmuştur.
62	525	2	01	02	Bu harcama kalemine 2025 yılı bütçe kanunu ile 27.479.000,00 TL başlangıç ödeneği öngörülmüş olup, bu harcama kalemine yıl içinde kurum içi aktarmalarla 30.000,00 TL ödenek aktarılmış ayrıca yıl içinde herhangi bir eklenen/düşülen ödenek olmamış ve yıl sonu toplam ödenek miktarı 30.241.000,00 TL olmuştur. Bu ödenekten 29.787.752,02 TL harcanmış olup, bu harcama kaleminde 453.247,98 TL ödenek kalmıştır. Buna göre toplam ödeneye karşılık harcamanın gerçekleşme oranı % 98.50 olmuştur.
62	525	2	01	03	Bu harcama kalemine 2025 yılı bütçe kanunu ile 111.394.000,00 TL başlangıç ödeneği öngörülmüş olup, yıl içinde herhangi bir eklenen/düşülen ödenek olmamış ve yıl sonu toplam ödenek miktarı 116.394.000,00 TL olmuştur. Bu ödenekten 114.220.715,29 TL harcanmış olup, bu harcama kaleminde 2.173.284,71 TL ödenek kalmıştır. Buna göre toplam ödeneye karşılık harcamanın gerçekleşme oranı % 98.13 olmuştur.
62	525	2	01	04	Bu harcama kalemine 2025 yılı bütçe kanunu ile 353.000,00 TL başlangıç ödeneği öngörülmüş olup, yıl içinde herhangi bir eklenen/düşülen ödenek olmamış ve yıl sonu toplam ödenek miktarı 353.000,00 TL olmuştur. Bu ödenekten 141.359,33 TL harcanmış olup, bu harcama kaleminde 211.640,67 TL ödenek kalmıştır. Buna göre toplam ödeneye karşılık harcamanın gerçekleşme oranı % 40.05 olmuştur.
62	525	2	02	01	Bu harcama kalemine 2025 yılı bütçe kanunu ile 72.200.000,00 TL başlangıç ödeneği öngörülmüş olup, bu harcama kalemine yıl içinde kurum içi aktarmalarla 1.906.378,00 TL ödenek aktarılmış ayrıca bu harcama kalemine yıl içinde 2.000.000,00 TL ödenek eklenmesi ile yıl sonu toplam ödenek miktarı 83.444.378,00 TL olmuştur. Bu ödenekten 81.696.721,11 TL harcanmış olup, bu harcama kaleminde 1.747.656,89 TL ödenek kalmıştır. Buna göre toplam ödeneye karşılık harcamanın gerçekleşme oranı % 97.91 olmuştur.
62	525	2	02	02	Bu harcama kalemine 2025 yılı bütçe kanunu ile 3.819.000,00 TL başlangıç ödeneği öngörülmüş olup, yıl içinde herhangi bir eklenen/düşülen ödenek olmamış ve yıl sonu toplam ödenek miktarı 3.819.000,00 TL olmuştur. Bu ödenekten 3.721.252,17 TL harcanmış olup, bu harcama kaleminde 97.747,83 TL ödenek kalmıştır. Buna göre toplam ödeneye karşılık harcamanın gerçekleşme oranı % 97.44 olmuştur.
62	525	2	02	03	Bu harcama kalemine 2025 yılı bütçe kanunu ile 26.045.000,00 TL başlangıç ödeneği öngörülmüş olup, yıl içinde herhangi bir eklenen/düşülen ödenek olmamış ve yıl sonu toplam ödenek miktarı 26.045.000,00 TL olmuştur. Bu ödenekten 25.042.747,40 TL harcanmış olup, bu harcama kaleminde 1.002.252,60 TL ödenek kalmıştır. Buna göre toplam ödeneye karşılık harcamanın gerçekleşme oranı % 96.15 olmuştur.
62	525	2	02	04	Bu harcama kalemine 2025 yılı bütçe kanunu ile 100.000,00 TL başlangıç ödeneği öngörülmüş olup, bu harcama kalemine yıl içinde kurum içi aktarmalarla 150.000,00 TL ödenek aktarılmış ayrıca yıl içinde herhangi bir eklenen/düşülen ödenek olmamış ve yıl sonu toplam ödenek miktarı 250.000,00 TL olmuştur. Bu ödenekten 23.988,71 TL harcanmış olup, bu harcama kaleminde 226.011,29 TL ödenek kalmıştır. Buna göre toplam ödeneye karşılık harcamanın gerçekleşme oranı % 9.60 olmuştur.
62	525	2	03	02	Bu harcama kalemine 2025 yılı bütçe kanunu ile 56.659.000,00 TL başlangıç ödeneği öngörülmüş olup, bu harcama kaleminden yıl içinde kurum içi aktarmalarla 8.554.000,00 TL ödenek düşülmüş ayrıca bu harcama kalemine yıl içinde 1.000.000,00 TL ödenek eklenmesi ile yıl sonu toplam ödenek miktarı 49.105.000,00 TL olmuştur. Bu ödenekten 34.053.463,94 TL harcanmış olup, bu harcama kaleminde 15.051.536,06 TL ödenek kalmıştır. Buna göre toplam ödeneye karşılık harcamanın gerçekleşme oranı % 69.35 olmuştur.
62	525	2	03	03	Bu harcama kalemine 2025 yılı bütçe kanunu ile 2.675.000,00 TL başlangıç ödeneği öngörülmüş olup, bu harcama kaleminden yıl içinde kurum içi aktarmalarla 300.000,00 TL ödenek düşülmüş ayrıca yıl içinde herhangi bir eklenen/düşülen ödenek olmamış ve yıl sonu toplam ödenek miktarı 2.375.000,00 TL olmuştur. Bu ödenekten 695.478,69 TL harcanmış olup, bu harcama kaleminde 1.679.521,31 TL ödenek kalmıştır. Buna göre toplam ödeneye karşılık harcamanın gerçekleşme oranı % 29.28 olmuştur.

# BÜTÇE GİDERLERİ KESİN HESAP CETVELİ AÇIKLAMASI

KURUMU: 525 TRABZON ÜNİVERSİTESİ

YILI: 2025

PROGRAM KODU	KURUMSAL KODU	FINANSMAN KODU	EKONOMİK KODU		AÇIKLAMA
62	525	2	03	05	Bu harcama kalemine 2025 yılı bütçe kanunu ile 716.000,00 TL başlangıç ödeneği öngörülmüş olup, bu harcama kalemine yıl içinde 816.000,00 TL ödenek eklenmesi ile yıl sonu toplam ödenek miktarı 1.532.000,00 TL olmuştur. Bu ödenekten 1.357.866,00 TL harcanmış olup, bu harcama kaleminde 174.134,00 TL ödenek kalmıştır. Buna göre toplam ödeneğe karşılık harcamanın gerçekleşme oranı % 88.63 olmuştur.
62	525	2	03	07	Bu harcama kalemine 2025 yılı bütçe kanunu ile 1.269.000,00 TL başlangıç ödeneği öngörülmüş olup, yıl içinde herhangi bir eklenen/düşülen ödenek olmamış ve yıl sonu toplam ödenek miktarı 1.269.000,00 TL olmuştur. Bu ödenekten 760.266,62 TL harcanmış olup, bu harcama kaleminde 508.733,38 TL ödenek kalmıştır. Buna göre toplam ödeneğe karşılık harcamanın gerçekleşme oranı % 59.91 olmuştur.
62	525	2	05	04	Bu harcama kalemine 2025 yılı bütçe kanunu ile başlangıç ödeneği öngörülmemiş olup, bu harcama kalemine yıl içinde 183.000,00 TL ödenek eklenmesi ile yıl sonu toplam ödenek miktarı 183.000,00 TL olmuştur. Bu ödenekten 183.000,00 TL harcanmış olup, bu harcama kalemindeki tüm ödenek harcanmıştır. Buna göre toplam ödeneğe karşılık harcamanın gerçekleşme oranı % 100.00 olmuştur.
62	525	2	06	01	Bu harcama kalemine 2025 yılı bütçe kanunu ile 19.500.000,00 TL başlangıç ödeneği öngörülmüş olup, bu harcama kalemine yıl içinde kurum içi aktarmalarla 13.140.000,00 TL ödenek aktarılmış ayrıca bu harcama kalemine yıl içinde 15.000.000,00 TL ödenek eklenmesi ile yıl sonu toplam ödenek miktarı 47.640.000,00 TL olmuştur. Bu ödenekten 47.529.541,74 TL harcanmış olup, bu harcama kaleminde 110.458,26 TL ödenek kalmıştır. Buna göre toplam ödeneğe karşılık harcamanın gerçekleşme oranı % 99.77 olmuştur.
62	525	2	06	03	Bu harcama kalemine 2025 yılı bütçe kanunu ile 4.200.000,00 TL başlangıç ödeneği öngörülmüş olup, bu harcama kalemine yıl içinde kurum içi aktarmalarla 860.000,00 TL ödenek aktarılmış ayrıca yıl içinde herhangi bir eklenen/düşülen ödenek olmamış ve yıl sonu toplam ödenek miktarı 5.060.000,00 TL olmuştur. Bu ödenekten 4.644.772,41 TL harcanmış olup, bu harcama kaleminde 415.227,59 TL ödenek kalmıştır. Buna göre toplam ödeneğe karşılık harcamanın gerçekleşme oranı % 91.79 olmuştur.
62	525	2	06	05	Bu harcama kalemine 2025 yılı bütçe kanunu ile 187.300.000,00 TL başlangıç ödeneği öngörülmüş olup, bu harcama kalemine yıl içinde kurum içi aktarmalarla 15.000.000,00 TL ödenek aktarılmış ayrıca yıl içinde herhangi bir eklenen/düşülen ödenek olmamış ve yıl sonu toplam ödenek miktarı 202.300.000,00 TL olmuştur. Bu ödenekten 195.649.531,14 TL harcanmış olup, bu harcama kaleminde 6.650.468,86 TL ödenek kalmıştır. Buna göre toplam ödeneğe karşılık harcamanın gerçekleşme oranı % 96.71 olmuştur.
62	525	2	06	07	Bu harcama kalemine 2025 yılı bütçe kanunu ile 94.000.000,00 TL başlangıç ödeneği öngörülmüş olup, bu harcama kaleminden yıl içinde kurum içi aktarmalarla 29.000.000,00 TL ödenek düşülmüş ayrıca yıl içinde herhangi bir eklenen/düşülen ödenek olmamış ve yıl sonu toplam ödenek miktarı 65.000.000,00 TL olmuştur. Bu ödenekten 46.913.684,08 TL harcanmış olup, bu harcama kaleminde 18.086.315,92 TL ödenek kalmıştır. Buna göre toplam ödeneğe karşılık harcamanın gerçekleşme oranı % 72.17 olmuştur.
62	525	8	03	03	Bu harcama kalemine 2025 yılı bütçe kanunu ile başlangıç ödeneği öngörülmemiş olup, bu harcama kalemine yıl içinde 103.830,75 TL ödenek eklenmesi ile yıl sonu toplam ödenek miktarı 103.830,75 TL olmuştur. Bu ödenekten 90.392,90 TL harcanmış olup, bu harcama kaleminde 13.437,85 TL ödenek kalmıştır. Buna göre toplam ödeneğe karşılık harcamanın gerçekleşme oranı % 87.06 olmuştur.
62	525	13	01	01	Bu harcama kalemine 2025 yılı bütçe kanunu ile 1.912.000,00 TL başlangıç ödeneği öngörülmüş olup, bu harcama kalemine yıl içinde 633.000,00 TL ödenek eklenmesi ile yıl sonu toplam ödenek miktarı 2.545.000,00 TL olmuştur. Bu ödenekten 1.452.039,32 TL harcanmış olup, bu harcama kaleminde 1.092.960,68 TL ödenek kalmıştır. Buna göre toplam ödeneğe karşılık harcamanın gerçekleşme oranı % 57.05 olmuştur.
62	525	13	01	04	Bu harcama kalemine 2025 yılı bütçe kanunu ile 1.893.000,00 TL başlangıç ödeneği öngörülmüş olup, yıl içinde herhangi bir eklenen/düşülen ödenek olmamış ve yıl sonu toplam ödenek miktarı 1.893.000,00 TL olmuştur. Bu ödenekten 1.672.160,00 TL harcanmış olup, bu harcama kaleminde 220.840,00 TL ödenek kalmıştır. Buna göre toplam ödeneğe karşılık harcamanın gerçekleşme oranı % 88.33 olmuştur.
62	525	13	02	04	Bu harcama kalemine 2025 yılı bütçe kanunu ile 450.000,00 TL başlangıç ödeneği öngörülmüş olup, yıl içinde herhangi bir eklenen/düşülen ödenek olmamış ve yıl sonu toplam ödenek miktarı 450.000,00 TL olmuştur. Bu ödenekten 446.710,54 TL harcanmış olup, bu harcama kaleminde 3.289,46 TL ödenek kalmıştır. Buna göre toplam ödeneğe karşılık harcamanın gerçekleşme oranı % 99.27 olmuştur.
62	525	13	03	02	Bu harcama kalemine 2025 yılı bütçe kanunu ile 11.744.000,00 TL başlangıç ödeneği öngörülmüş olup, bu harcama kalemine yıl içinde 250.000,00 TL ödenek eklenmesi ile yıl sonu toplam ödenek miktarı 11.994.000,00 TL olmuştur. Bu ödenekten 6.511.547,39 TL harcanmış olup, bu harcama kaleminde 5.482.452,61 TL ödenek kalmıştır. Buna göre toplam ödeneğe karşılık harcamanın gerçekleşme oranı % 54.29 olmuştur.
62	525	13	03	03	Bu harcama kalemine 2025 yılı bütçe kanunu ile 333.000,00 TL başlangıç ödeneği öngörülmüş olup, bu harcama kalemine yıl içinde 300.000,00 TL ödenek eklenmesi ile yıl sonu toplam ödenek miktarı 633.000,00 TL olmuştur. Bu ödenekten 600.062,10 TL harcanmış olup, bu harcama kaleminde 32.937,90 TL ödenek kalmıştır. Buna göre toplam ödeneğe karşılık harcamanın gerçekleşme oranı % 94.80 olmuştur.
62	525	13	03	04	Bu harcama kalemine 2025 yılı bütçe kanunu ile başlangıç ödeneği öngörülmemiş olup, bu harcama kalemine yıl içinde 150.000,00 TL ödenek eklenmesi ile yıl sonu toplam ödenek miktarı 150.000,00 TL olmuştur. Bu ödenekten 148.400,17 TL harcanmış olup, bu harcama kaleminde 1.599,83 TL ödenek kalmıştır. Buna göre toplam ödeneğe karşılık harcamanın gerçekleşme oranı % 98.93 olmuştur.
62	525	13	03	05	Bu harcama kalemine 2025 yılı bütçe kanunu ile 183.000,00 TL başlangıç ödeneği öngörülmüş olup, bu harcama kalemine yıl içinde 740.000,00 TL ödenek eklenmesi ile yıl sonu toplam ödenek miktarı 923.000,00 TL olmuştur. Bu ödenekten 842.226,00 TL harcanmış olup, bu harcama kaleminde 80.774,00 TL ödenek kalmıştır. Buna göre toplam ödeneğe karşılık harcamanın gerçekleşme oranı % 91.25 olmuştur.

# BÜTÇE GİDERLERİ KESİN HESAP CETVELİ AÇIKLAMASI

KURUMU: 525 TRABZON ÜNİVERSİTESİ

YILI: 2025

PROGRAM KODU	KURUMSAL KODU	FINANSMAN KODU	EKONOMİK KODU		AÇIKLAMA
62	525	13	03	07	Bu harcama kalemine 2025 yılı bütçe kanunu ile 209.000,00 TL başlangıç ödeneği öngörülmüş olup, yıl içinde herhangi bir eklenen/düşülen ödenek olmamış ve yıl sonu toplam ödenek miktarı 209.000,00 TL olmuştur. Bu ödenekten 144.644,00 TL harcanmış olup, bu harcama kaleminde 64.356,00 TL ödenek kalmıştır. Buna göre toplam ödeneye karşılık harcamanın gerçekleşme oranı % 69.21 olmuştur.
62	525	13	03	08	Bu harcama kalemine 2025 yılı bütçe kanunu ile 283.000,00 TL başlangıç ödeneği öngörülmüş olup, yıl içinde herhangi bir eklenen/düşülen ödenek olmamış ve yıl sonu toplam ödenek miktarı 283.000,00 TL olmuştur. Bu ödenekten 266.660,00 TL harcanmış olup, bu harcama kaleminde 16.340,00 TL ödenek kalmıştır. Buna göre toplam ödeneye karşılık harcamanın gerçekleşme oranı % 94.23 olmuştur.
98	525	2	01	01	Bu harcama kalemine 2025 yılı bütçe kanunu ile 44.165.000,00 TL başlangıç ödeneği öngörülmüş olup, bu harcama kaleminden yıl içinde kurum içi aktarmalarla 16.086.308,00 TL ödenek düşülmüş ayrıca yıl içinde herhangi bir eklenen/düşülen ödenek olmamış ve yıl sonu toplam ödenek miktarı 29.578.692,00 TL olmuştur. Bu ödenekten 29.349.282,75 TL harcanmış olup, bu harcama kaleminde 229.409,25 TL ödenek kalmıştır. Buna göre toplam ödeneye karşılık harcamanın gerçekleşme oranı % 99.22 olmuştur.
98	525	2	02	01	Bu harcama kalemine 2025 yılı bütçe kanunu ile 5.001.000,00 TL başlangıç ödeneği öngörülmüş olup, bu harcama kaleminden yıl içinde kurum içi aktarmalarla 1.531.378,00 TL ödenek düşülmüş ayrıca yıl içinde herhangi bir eklenen/düşülen ödenek olmamış ve yıl sonu toplam ödenek miktarı 3.469.622,00 TL olmuştur. Bu ödenekten 3.432.894,24 TL harcanmış olup, bu harcama kaleminde 36.727,76 TL ödenek kalmıştır. Buna göre toplam ödeneye karşılık harcamanın gerçekleşme oranı % 98.94 olmuştur.
98	525	2	03	02	Bu harcama kalemine 2025 yılı bütçe kanunu ile 3.272.000,00 TL başlangıç ödeneği öngörülmüş olup, bu harcama kaleminden yıl içinde kurum içi aktarmalarla 349.000,00 TL ödenek düşülmüş ayrıca yıl içinde herhangi bir eklenen/düşülen ödenek olmamış ve yıl sonu toplam ödenek miktarı 2.923.000,00 TL olmuştur. Bu ödenekten 1.305.671,42 TL harcanmış olup, bu harcama kaleminde 1.617.328,58 TL ödenek kalmıştır. Buna göre toplam ödeneye karşılık harcamanın gerçekleşme oranı % 44.67 olmuştur.
98	525	2	03	03	Bu harcama kalemine 2025 yılı bütçe kanunu ile 2.550.000,00 TL başlangıç ödeneği öngörülmüş olup, bu harcama kalemine yıl içinde kurum içi aktarmalarla 300.000,00 TL ödenek aktarılmış ayrıca yıl içinde herhangi bir eklenen/düşülen ödenek olmamış ve yıl sonu toplam ödenek miktarı 2.850.000,00 TL olmuştur. Bu ödenekten 623.028,53 TL harcanmış olup, bu harcama kaleminde 2.226.971,47 TL ödenek kalmıştır. Buna göre toplam ödeneye karşılık harcamanın gerçekleşme oranı % 21.86 olmuştur.
98	525	2	03	04	Bu harcama kalemine 2025 yılı bütçe kanunu ile 202.000,00 TL başlangıç ödeneği öngörülmüş olup, bu harcama kalemine yıl içinde 150.000,00 TL ödenek eklenmesi ile yıl sonu toplam ödenek miktarı 352.000,00 TL olmuştur. Bu ödenekten 190.630,27 TL harcanmış olup, bu harcama kaleminde 161.369,73 TL ödenek kalmıştır. Buna göre toplam ödeneye karşılık harcamanın gerçekleşme oranı % 54.16 olmuştur.
98	525	2	03	05	Bu harcama kalemine 2025 yılı bütçe kanunu ile 1.745.000,00 TL başlangıç ödeneği öngörülmüş olup, bu harcama kalemine yıl içinde 557.000,00 TL ödenek eklenmesi ile yıl sonu toplam ödenek miktarı 2.302.000,00 TL olmuştur. Bu ödenekten 1.880.928,93 TL harcanmış olup, bu harcama kaleminde 421.071,07 TL ödenek kalmıştır. Buna göre toplam ödeneye karşılık harcamanın gerçekleşme oranı % 81.71 olmuştur.
98	525	2	03	06	Bu harcama kalemine 2025 yılı bütçe kanunu ile 209.000,00 TL başlangıç ödeneği öngörülmüş olup, yıl içinde herhangi bir eklenen/düşülen ödenek olmamış ve yıl sonu toplam ödenek miktarı 209.000,00 TL olmuştur. Bu ödenekten 208.931,02 TL harcanmış olup, bu harcama kaleminde 68,98 TL ödenek kalmıştır. Buna göre toplam ödeneye karşılık harcamanın gerçekleşme oranı % 99.97 olmuştur.
98	525	2	03	07	Bu harcama kalemine 2025 yılı bütçe kanunu ile 3.669.000,00 TL başlangıç ödeneği öngörülmüş olup, yıl içinde herhangi bir eklenen/düşülen ödenek olmamış ve yıl sonu toplam ödenek miktarı 3.669.000,00 TL olmuştur. Bu ödenekten 784.399,61 TL harcanmış olup, bu harcama kaleminde 2.884.600,39 TL ödenek kalmıştır. Buna göre toplam ödeneye karşılık harcamanın gerçekleşme oranı % 21.38 olmuştur.
98	525	2	03	08	Bu harcama kalemine 2025 yılı bütçe kanunu ile 1.600.000,00 TL başlangıç ödeneği öngörülmüş olup, yıl içinde herhangi bir eklenen/düşülen ödenek olmamış ve yıl sonu toplam ödenek miktarı 1.600.000,00 TL olmuştur. Bu ödenekten 1.471.177,60 TL harcanmış olup, bu harcama kaleminde 128.822,40 TL ödenek kalmıştır. Buna göre toplam ödeneye karşılık harcamanın gerçekleşme oranı % 91.95 olmuştur.
98	525	2	05	01	Bu harcama kalemine 2025 yılı bütçe kanunu ile 24.213.000,00 TL başlangıç ödeneği öngörülmüş olup, yıl içinde herhangi bir eklenen/düşülen ödenek olmamış ve yıl sonu toplam ödenek miktarı 24.213.000,00 TL olmuştur. Bu ödenekten 17.758.674,73 TL harcanmış olup, bu harcama kaleminde 6.454.325,27 TL ödenek kalmıştır. Buna göre toplam ödeneye karşılık harcamanın gerçekleşme oranı % 73.34 olmuştur.
98	525	2	05	03	Bu harcama kalemine 2025 yılı bütçe kanunu ile 2.254.000,00 TL başlangıç ödeneği öngörülmüş olup, yıl içinde herhangi bir eklenen/düşülen ödenek olmamış ve yıl sonu toplam ödenek miktarı 2.254.000,00 TL olmuştur. Bu ödenekten 1.735.781,21 TL harcanmış olup, bu harcama kaleminde 518.218,79 TL ödenek kalmıştır. Buna göre toplam ödeneye karşılık harcamanın gerçekleşme oranı % 77.01 olmuştur.
98	525	13	03	02	Bu harcama kalemine 2025 yılı bütçe kanunu ile 1.676.000,00 TL başlangıç ödeneği öngörülmüş olup, yıl içinde herhangi bir eklenen/düşülen ödenek olmamış ve yıl sonu toplam ödenek miktarı 1.676.000,00 TL olmuştur. Bu ödenekten herhangi bir harcama yapılmamıştır.
98	525	13	03	05	Bu harcama kalemine 2025 yılı bütçe kanunu ile 605.000,00 TL başlangıç ödeneği öngörülmüş olup, yıl içinde herhangi bir eklenen/düşülen ödenek olmamış ve yıl sonu toplam ödenek miktarı 605.000,00 TL olmuştur. Bu ödenekten 83.800,00 TL harcanmış olup, bu harcama kaleminde 521.200,00 TL ödenek kalmıştır. Buna göre toplam ödeneye karşılık harcamanın gerçekleşme oranı % 13.85 olmuştur.

# BÜTÇE GİDERLERİ KESİN HESAP CETVELİ AÇIKLAMASI

KURUMU: 525 TRABZON ÜNİVERSİTESİ

YILI: 2025

PROGRAM KODU	KURUMSAL KODU	FINANSMAN KODU	EKONOMİK KODU		AÇIKLAMA
98	525	13	03	08	Bu harcama kalemine 2025 yılı bütçe kanunu ile 919.000,00 TL başlangıç ödeneği öngörülmüş olup, yıl içinde herhangi bir eklenen/düşülen ödenek olmamış ve yıl sonu toplam ödenek miktarı 919.000,00 TL olmuştur. Bu ödenekten 70.000,00 TL harcanmış olup, bu harcama kaleminde 849.000,00 TL ödenek kalmıştır. Buna göre toplam ödeneye karşılık harcamanın gerçekleşme oranı % 7.62 olmuştur.

# BÜTÇE GELİRLERİ KESİN HESAP CETVELİ (I)

KURUMU: 525 TRABZON ÜNİVERSİTESİ

YILI: 2025

(TL)

KODU	ADI	BÜTÇE GELİRİ TAHMİNİ	BÜTÇE GELİRİ
03	Teşebbüs ve Mülkiyet Gelirleri	9.002.000,00	12.488.060,38
04	Alınan Bağış ve Yardımlar ile Özel Gelirler	1.370.403.000,00	1.382.559.392,90
05	Diğer Gelirler	11.205.000,00	19.110.571,55
<b>BRÜT TOPLAM</b>		<b>1.390.610.000,00</b>	<b>1.414.158.024,83</b>
<b>BÜTÇE GELİRLERİNDEN RED VE İADELER(-)</b>		<b>0,00</b>	<b>563.565,27</b>
03	Teşebbüs ve Mülkiyet Gelirleri	0,00	512.257,43
05	Diğer Gelirler	0,00	51.307,84
<b>NET TOPLAM</b>		<b>1.390.610.000,00</b>	<b>1.413.594.459,56</b>

## BÜTÇE GELİRLERİ KESİN HESAP CETVELİ (II)

KURUMU: 525 TRABZON ÜNİVERSİTESİ

YILI: 2025

(TL)

KODU	ADI	BÜTÇE GELİRİ TAHMİNİ	TAHAKKUK	GELİR			ERTESİ YILA DEVREDİLEN TAHAKKUK ARTIĞI
				BÜTÇE GELİRİ	BÜTÇE GELİRLERİNDEN RED VE İADELER	NET BÜTÇE GELİRİ	
<b>03</b>	<b>Teşebbüs ve Mülkiyet Gelirleri</b>	<b>9.002.000,00</b>	<b>13.150.388,24</b>	<b>12.488.060,38</b>	<b>512.257,43</b>	<b>11.975.802,95</b>	<b>662.327,86</b>
<b>01</b>	<b>Mal ve Hizmet Satış Gelirleri</b>	<b>5.802.000,00</b>	<b>7.812.927,60</b>	<b>7.812.927,60</b>	<b>497.786,43</b>	<b>7.315.141,17</b>	<b>0,00</b>
<b>01</b>	<b>Mal Satış Gelirleri</b>	<b>0,00</b>	<b>12.650,00</b>	<b>12.650,00</b>	<b>0,00</b>	<b>12.650,00</b>	<b>0,00</b>
	01 Şartname, Basılı Evrak, Form Satış Gelirleri	0,00	12.650,00	12.650,00	0,00	12.650,00	0,00
<b>02</b>	<b>Hizmet Gelirleri</b>	<b>5.802.000,00</b>	<b>7.800.277,60</b>	<b>7.800.277,60</b>	<b>497.786,43</b>	<b>7.302.491,17</b>	<b>0,00</b>
	29 Birinci Öğretimden Elde Edilen Gelirler	1.400.000,00	2.429.856,00	2.429.856,00	31.361,25	2.398.494,75	0,00
	31 İkinci Öğretimden Elde Edilen Gelirler	700.000,00	1.373.599,40	1.373.599,40	98.925,18	1.274.674,22	0,00
	36 Sosyal Tesis İşletme Gelirleri	0,00	8.000,00	8.000,00	0,00	8.000,00	0,00
	45 Uzaktan Öğretimden Elde Edilen Gelirler	2.102.000,00	1.794.811,40	1.794.811,40	367.500,00	1.427.311,40	0,00
	69 Yükseköğretim Kurumları Öğrenci Yemek Hizmeti Gelirleri	1.600.000,00	2.138.713,19	2.138.713,19	0,00	2.138.713,19	0,00
	99 Diğer hizmet gelirleri	0,00	55.297,61	55.297,61	0,00	55.297,61	0,00
<b>06</b>	<b>Kira Gelirleri</b>	<b>3.200.000,00</b>	<b>5.337.460,64</b>	<b>4.675.132,78</b>	<b>14.471,00</b>	<b>4.660.661,78</b>	<b>662.327,86</b>
<b>01</b>	<b>Taşınmaz Kiraları</b>	<b>3.200.000,00</b>	<b>5.337.460,64</b>	<b>4.675.132,78</b>	<b>14.471,00</b>	<b>4.660.661,78</b>	<b>662.327,86</b>
	01 Lojman Kira Gelirleri	1.400.000,00	1.043.985,99	1.043.985,99	14.471,00	1.029.514,99	0,00
	03 Sosyal Tesis Kira Gelirleri	0,00	244.983,51	0,00	0,00	0,00	244.983,51
	99 Diğer Taşınmaz Kira Gelirleri	1.800.000,00	4.048.491,14	3.631.146,79	0,00	3.631.146,79	417.344,35
<b>04</b>	<b>Alınan Bağış ve Yardımlar ile Özel Gelirler</b>	<b>1.370.403.000,00</b>	<b>1.612.699.692,90</b>	<b>1.382.559.392,90</b>	<b>0,00</b>	<b>1.382.559.392,90</b>	<b>230.140.300,00</b>
<b>02</b>	<b>Merkezi Yönetim Bütçesine Dahil İdarelerden Alınan Bağış ve Yardımlar</b>	<b>1.370.403.000,00</b>	<b>1.612.609.300,00</b>	<b>1.382.469.000,00</b>	<b>0,00</b>	<b>1.382.469.000,00</b>	<b>230.140.300,00</b>
<b>01</b>	<b>Cari</b>	<b>1.065.403.000,00</b>	<b>1.149.600.000,00</b>	<b>1.083.095.000,00</b>	<b>0,00</b>	<b>1.083.095.000,00</b>	<b>66.505.000,00</b>
	01 Hazine Yardımı	1.065.403.000,00	1.149.600.000,00	1.083.095.000,00	0,00	1.083.095.000,00	66.505.000,00
<b>02</b>	<b>Sermaye</b>	<b>305.000.000,00</b>	<b>463.009.300,00</b>	<b>299.374.000,00</b>	<b>0,00</b>	<b>299.374.000,00</b>	<b>163.635.300,00</b>
	01 Hazine Yardımı	305.000.000,00	463.009.300,00	299.374.000,00	0,00	299.374.000,00	163.635.300,00
<b>04</b>	<b>Kurumlardan ve Kişilerden Alınan Bağış ve Yardımlar</b>	<b>0,00</b>	<b>90.392,90</b>	<b>90.392,90</b>	<b>0,00</b>	<b>90.392,90</b>	<b>0,00</b>
<b>01</b>	<b>Cari</b>	<b>0,00</b>	<b>90.392,90</b>	<b>90.392,90</b>	<b>0,00</b>	<b>90.392,90</b>	<b>0,00</b>
	03 Kurumlardan Alınan Şartlı Bağış ve Yardımlar	0,00	90.392,90	90.392,90	0,00	90.392,90	0,00
<b>05</b>	<b>Diğer Gelirler</b>	<b>11.205.000,00</b>	<b>20.853.113,98</b>	<b>19.110.571,55</b>	<b>51.307,84</b>	<b>19.059.263,71</b>	<b>1.742.542,43</b>
<b>01</b>	<b>Faiz Gelirleri</b>	<b>0,00</b>	<b>19.911,73</b>	<b>19.911,73</b>	<b>0,00</b>	<b>19.911,73</b>	<b>0,00</b>
<b>09</b>	<b>Diğer Faizler</b>	<b>0,00</b>	<b>19.911,73</b>	<b>19.911,73</b>	<b>0,00</b>	<b>19.911,73</b>	<b>0,00</b>
	01 Kişilerden Alacaklar Faizleri	0,00	19.911,73	19.911,73	0,00	19.911,73	0,00
<b>02</b>	<b>Kişi ve Kurumlardan Alınan Paylar</b>	<b>0,00</b>	<b>428.930,83</b>	<b>428.930,83</b>	<b>9.180,00</b>	<b>419.750,83</b>	<b>0,00</b>
<b>06</b>	<b>Özel Bütçeli İdarelere Ait Paylar</b>	<b>0,00</b>	<b>428.930,83</b>	<b>428.930,83</b>	<b>9.180,00</b>	<b>419.750,83</b>	<b>0,00</b>
	16 Araştırma Projeleri Gelirleri Payı	0,00	428.930,83	428.930,83	9.180,00	419.750,83	0,00
<b>03</b>	<b>Para Cezaları</b>	<b>0,00</b>	<b>90.804,49</b>	<b>90.804,49</b>	<b>0,00</b>	<b>90.804,49</b>	<b>0,00</b>

## BÜTÇE GELİRLERİ KESİN HESAP CETVELİ (II)

KURUMU: 525 TRABZON ÜNİVERSİTESİ

YILI: 2025

(TL)

KODU	ADI	BÜTÇE GELİRİ TAHMİNİ	TAHAKKUK	GELİR			ERTESİ YILA DEVREDİLEN TAHAKKUK ARTIĞI
				BÜTÇE GELİRİ	BÜTÇE GELİRLERİNDEN RED VE İADELER	NET BÜTÇE GELİRİ	
02	<b>İdari Para Cezaları</b>	<b>0,00</b>	<b>90.804,49</b>	<b>90.804,49</b>	<b>0,00</b>	<b>90.804,49</b>	<b>0,00</b>
99	Diğer İdari Para Cezaları	0,00	90.804,49	90.804,49	0,00	90.804,49	0,00
09	<b>Diğer Çeşitli Gelirler</b>	<b>11.205.000,00</b>	<b>20.313.466,93</b>	<b>18.570.924,50</b>	<b>42.127,84</b>	<b>18.528.796,66</b>	<b>1.742.542,43</b>
01	<b>Diğer Çeşitli Gelirler</b>	<b>11.205.000,00</b>	<b>20.313.466,93</b>	<b>18.570.924,50</b>	<b>42.127,84</b>	<b>18.528.796,66</b>	<b>1.742.542,43</b>
01	İrat Kaydedilecek Nakdi Teminatlar	0,00	250.230,00	250.230,00	0,00	250.230,00	0,00
06	Kişilerden Alacaklar	0,00	2.881.214,27	1.138.671,84	0,00	1.138.671,84	1.742.542,43
19	Öğrenci Katkı Payı Telafi Gelirleri	11.205.000,00	15.476.219,00	15.476.219,00	0,00	15.476.219,00	0,00
99	Yukarıda Tanımlanmayan Diğer Çeşitli Gelirler	0,00	1.705.803,66	1.705.803,66	42.127,84	1.663.675,82	0,00
	<b>GENEL TOPLAM</b>	<b>1.390.610.000,00</b>	<b>1.646.703.195,12</b>	<b>1.414.158.024,83</b>	<b>563.565,27</b>	<b>1.413.594.459,56</b>	<b>232.545.170,29</b>

# FİNANSMAN CETVELİ

KURUMU: 525 TRABZON ÜNİVERSİTESİ

YILI: 2025  
(TL)

KURUM KODU	ADI	BÜTÇE GİDERİ	GELİRLER					NET FİNANSMANDAN KARŞILANAN TUTAR	GELİR FAZLASI
			ÖZ GELİR	HAZİNE YARDIMI (CARİ)	HAZİNE YARDIMI (SERMAYE)	HAZİNE YARDIMI (TOPLAM)	NET BÜTÇE GELİRİ		
525	TRABZON ÜNİVERSİTESİ	1.416.591.683,07	31.125.459,56	1.083.095.000,00	299.374.000,00	1.382.469.000,00	1.413.594.459,56	2.997.223,51	
	<b>TOPLAM</b>	<b>1.416.591.683,07</b>	<b>31.125.459,56</b>	<b>1.083.095.000,00</b>	<b>299.374.000,00</b>	<b>1.382.469.000,00</b>	<b>1.413.594.459,56</b>	<b>2.997.223,51</b>	<b>0,00</b>

# ŞARTLI BAĞIŞ VE YARDIMLAR İLE ÖZEL GELİRLER CETVELİ

KURUMU: 525 TRABZON ÜNİVERSİTESİ

YILI: 2025

(TL)

KODU				ADI	BÜTÇE GELİRİ	BÜTÇE GELİRLERİNDEN RED VE İADELER	NET BÜTÇE GELİRİ	BÜTÇE GİDERİ	ERTESİ YILA DEVREDİLEN ŞARTLI BAĞIŞ VE YARDIMLAR İLE ÖZEL GELİRLER
04	04	01	03	Alınan Bağış ve Yardımlar ile Özel Gelirler	103.830,75	0,00	103.830,75	90.392,90	13.437,85
				Kurumlardan ve Kişilerden Alınan Bağış ve Yardımlar	103.830,75	0,00	103.830,75	90.392,90	13.437,85
				Cari	103.830,75	0,00	103.830,75	90.392,90	13.437,85
				Kurumlardan Alınan Şartlı Bağış ve Yardımlar	103.830,75	0,00	103.830,75	90.392,90	13.437,85
				<b>TOPLAM</b>	<b>103.830,75</b>	<b>0,00</b>	<b>103.830,75</b>	<b>90.392,90</b>	<b>13.437,85</b>

# KARŞILAŞTIRMALI BÜTÇE GELİRLERİ CETVELİ

KURUMU: 525 TRABZON ÜNİVERSİTESİ

YILI: 2025

(1000 TL)

EKONOMİK KODU	ADI	BÜTÇE GELİRİ TAHMİNİ					TAHAKKUK					NET BÜTÇE GELİRİ				
		2023 YILI	2024 YILI	DEĞİŞİM (%)	2025 YILI	DEĞİŞİM (%)	2023 YILI	2024 YILI	DEĞİŞİM (%)	2025 YILI	DEĞİŞİM (%)	2023 YILI	2024 YILI	DEĞİŞİM (%)	2025 YILI	DEĞİŞİM (%)
		(A)	(B)	B/A	(C)	C/B	(A)	(B)	B/A	(C)	C/B	(A)	(B)	B/A	(C)	C/B
<b>03</b>	<b>Teşebbüs ve Mülkiyet Gelirleri</b>	<b>4.331</b>	<b>5.953</b>	<b>37</b>	<b>9.002</b>	<b>51</b>	<b>7.240</b>	<b>11.782</b>	<b>63</b>	<b>13.150</b>	<b>12</b>	<b>5.885</b>	<b>10.705</b>	<b>82</b>	<b>11.976</b>	<b>12</b>
01	Mal ve Hizmet Satış Gelirleri	2.691	4.042	50	5.802	44	4.439	7.710	74	7.813	1	4.237	7.307	72	7.315	0
06	Kira Gelirleri	1.640	1.911	17	3.200	67	2.801	4.072	45	5.337	31	1.648	3.398	106	4.661	37
<b>04</b>	<b>Alınan Bağış ve Yardımlar ile Özel Gelirler</b>	<b>355.220</b>	<b>939.503</b>	<b>164</b>	<b>1.370.403</b>	<b>46</b>	<b>580.813</b>	<b>1.083.597</b>	<b>87</b>	<b>1.612.700</b>	<b>49</b>	<b>478.885</b>	<b>925.588</b>	<b>93</b>	<b>1.382.559</b>	<b>49</b>
02	Merkezi Yönetim Bütçesine Dahil İdarelerden Alınan Bağış ve Yardımlar	355.220	939.503	164	1.370.403	46	569.632	1.083.137	90	1.612.609	49	467.704	925.128	98	1.382.469	49
04	Kurumlardan ve Kişilerden Alınan Bağış ve Yardımlar	0	0		0		11.001	0	-100	90		11.001	0	-100	90	
05	Proje Yardımları	0	0		0		180	460	156	0	-100	180	460	156	0	-100
<b>05</b>	<b>Diğer Gelirler</b>	<b>3.805</b>	<b>9.026</b>	<b>137</b>	<b>11.205</b>	<b>24</b>	<b>9.471</b>	<b>14.991</b>	<b>58</b>	<b>20.853</b>	<b>39</b>	<b>8.604</b>	<b>12.975</b>	<b>51</b>	<b>19.059</b>	<b>47</b>
01	Faiz Gelirleri	0	0		0		43	34	-21	20	-41	13	19	45	20	7
02	Kişi ve Kurumlardan Alınan Paylar	0	0		0		147	224	52	429	91	147	224	52	420	87
03	Para Cezaları	0	0		0		94	211	125	91	-57	93	209	125	91	-57
09	Diğer Çeşitli Gelirler	3.805	9.026	137	11.205	24	9.187	14.521	58	20.313	40	8.351	12.523	50	18.529	48
	<b>GENEL TOPLAM</b>	<b>363.356</b>	<b>954.482</b>	<b>163</b>	<b>1.390.610</b>	<b>46</b>	<b>597.524</b>	<b>1.110.370</b>	<b>86</b>	<b>1.646.703</b>	<b>48</b>	<b>493.374</b>	<b>949.268</b>	<b>92</b>	<b>1.413.594</b>	<b>49</b>

## BÜTÇE GELİRLERİ KESİN HESAP CETVELİ AÇIKLAMASI

KURUMU: 525 TRABZON ÜNİVERSİTESİ

YILI: 2025

KODU				ADI	AÇIKLAMA
03	01	01	01	Şartname, Basılı Evrak, Form Satış Gelirleri	2025 mali yılı bütçe kanununda bu gelir kodu için gelir tahmininde bulunulmamış olup yıl içerisinde bu kaleme 12.650,00 TL tahakkuk etmiştir.İlgili yıl sonunda net bütçe geliri 12.650,00 TL olarak gerçekleşmiştir.
03	01	02	29	Birinci Öğretimden Elde Edilen Gelirler	2025 mali yılı bütçesinde bu gelir kodu için 1.400.000,00 TL gelir tahmin edilmiş olup yıl içerisinde bu kaleme 2.429.856,00 TL tahakkuk etmiştir.Yıl içerisinde 2.429.856,00 TL bütçe geliri elde edilmiş olmasına rağmen 31.361,25 TL "Bütçe Gelirlerinden Red ve İadeler" kapsamına girdiğinden ilgili yıl sonunda net bütçe geliri 2.398.494,75 TL olarak gerçekleşmiştir.Tahmin edilen gelire göre gerçekleşen net bütçe gelirinin oranı % 171,32 olmuştur.
03	01	02	31	İkinci Öğretimden Elde Edilen Gelirler	2025 mali yılı bütçesinde bu gelir kodu için 700.000,00 TL gelir tahmin edilmiş olup yıl içerisinde bu kaleme 1.373.599,40 TL tahakkuk etmiştir.Yıl içerisinde 1.373.599,40 TL bütçe geliri elde edilmiş olmasına rağmen 98.925,18 TL "Bütçe Gelirlerinden Red ve İadeler" kapsamına girdiğinden ilgili yıl sonunda net bütçe geliri 1.274.674,22 TL olarak gerçekleşmiştir.Tahmin edilen gelire göre gerçekleşen net bütçe gelirinin oranı % 182,10 olmuştur.
03	01	02	36	Sosyal Tesis İşletme Gelirleri	2025 mali yılı bütçe kanununda bu gelir kodu için gelir tahmininde bulunulmamış olup yıl içerisinde bu kaleme 8.000,00 TL tahakkuk etmiştir.İlgili yıl sonunda net bütçe geliri 8.000,00 TL olarak gerçekleşmiştir.
03	01	02	45	Uzaktan Öğretimden Elde Edilen Gelirler	2025 mali yılı bütçesinde bu gelir kodu için 2.102.000,00 TL gelir tahmin edilmiş olup yıl içerisinde bu kaleme 1.794.811,40 TL tahakkuk etmiştir.Yıl içerisinde 1.794.811,40 TL bütçe geliri elde edilmiş olmasına rağmen 367.500,00 TL "Bütçe Gelirlerinden Red ve İadeler" kapsamına girdiğinden ilgili yıl sonunda net bütçe geliri 1.427.311,40 TL olarak gerçekleşmiştir.Tahmin edilen gelire göre gerçekleşen net bütçe gelirinin oranı % 67,90 olmuştur.
03	01	02	69	Yükseköğretim Kurumları Öğrenci Yemek Hizmeti Gelirleri	2025 mali yılı bütçesinde bu gelir kodu için 1.600.000,00 TL gelir tahmin edilmiş olup yıl içerisinde bu kaleme 2.138.713,19 TL tahakkuk etmiştir.İlgili yıl sonunda net bütçe geliri 2.138.713,19 TL olarak gerçekleşmiştir.Tahmin edilen gelire göre gerçekleşen net bütçe gelirinin oranı % 133,67 olmuştur.
03	01	02	99	Diğer hizmet gelirleri	2025 mali yılı bütçe kanununda bu gelir kodu için gelir tahmininde bulunulmamış olup yıl içerisinde bu kaleme 55.297,61 TL tahakkuk etmiştir.İlgili yıl sonunda net bütçe geliri 55.297,61 TL olarak gerçekleşmiştir.
03	06	01	01	Lojman Kira Gelirleri	2025 mali yılı bütçesinde bu gelir kodu için 1.400.000,00 TL gelir tahmin edilmiş olup yıl içerisinde bu kaleme 1.043.985,99 TL tahakkuk etmiştir.Yıl içerisinde 1.043.985,99 TL bütçe geliri elde edilmiş olmasına rağmen 14.471,00 TL "Bütçe Gelirlerinden Red ve İadeler" kapsamına girdiğinden ilgili yıl sonunda net bütçe geliri 1.029.514,99 TL olarak gerçekleşmiştir.Tahmin edilen gelire göre gerçekleşen net bütçe gelirinin oranı % 73,54 olmuştur.
03	06	01	03	Sosyal Tesis Kira Gelirleri	2025 mali yılı bütçe kanununda bu gelir kodu için gelir tahmininde bulunulmamış olup yıl içerisinde bu kaleme 244.983,51 TL tahakkuk etmiştir.İlgili kaleme herhangi bir gelir kaydı yapılmamış olup,244.983,51 TL ertesi yıla devredilmiştir.
03	06	01	99	Diğer Taşınmaz Kira Gelirleri	2025 mali yılı bütçesinde bu gelir kodu için 1.800.000,00 TL gelir tahmin edilmiş olup yıl içerisinde bu kaleme 4.048.491,14 TL tahakkuk etmiştir.İlgili kalemden 417.344,35 TL ertesi yıla devredilmiş olup,ilgili yıl sonunda net bütçe geliri 3.631.146,79 TL olarak gerçekleşmiştir.Tahmin edilen gelire göre gerçekleşen net bütçe gelirinin oranı % 201,73 olmuştur.
04	02	01	01	Hazine Yardımı	2025 mali yılı bütçesinde bu gelir kodu için 1.065.403.000,00 TL gelir tahmin edilmiş olup yıl içerisinde bu kaleme 1.149.600.000,00 TL tahakkuk etmiştir.İlgili kalemden 66.505.000,00 TL ertesi yıla devredilmiş olup,ilgili yıl sonunda net bütçe geliri 1.083.095.000,00 TL olarak gerçekleşmiştir.Tahmin edilen gelire göre gerçekleşen net bütçe gelirinin oranı % 101,66 olmuştur.
04	02	02	01	Hazine Yardımı	2025 mali yılı bütçesinde bu gelir kodu için 305.000.000,00 TL gelir tahmin edilmiş olup yıl içerisinde bu kaleme 463.009.300,00 TL tahakkuk etmiştir.İlgili kalemden 163.635.300,00 TL ertesi yıla devredilmiş olup,ilgili yıl sonunda net bütçe geliri 299.374.000,00 TL olarak gerçekleşmiştir.Tahmin edilen gelire göre gerçekleşen net bütçe gelirinin oranı % 98,16 olmuştur.
04	04	01	03	Kurumlardan Alman Şartlı Bağış ve Yardımlar	2025 mali yılı bütçe kanununda bu gelir kodu için gelir tahmininde bulunulmamış olup yıl içerisinde bu kaleme 90.392,90 TL tahakkuk etmiştir.İlgili yıl sonunda net bütçe geliri 90.392,90 TL olarak gerçekleşmiştir.
05	01	09	01	Kişilerden Alacaklar Faizleri	2025 mali yılı bütçe kanununda bu gelir kodu için gelir tahmininde bulunulmamış olup yıl içerisinde bu kaleme 19.911,73 TL tahakkuk etmiştir.İlgili yıl sonunda net bütçe geliri 19.911,73 TL olarak gerçekleşmiştir.
05	02	06	16	Araştırma Projeleri Gelirleri Payı	2025 mali yılı bütçe kanununda bu gelir kodu için gelir tahmininde bulunulmamış olup yıl içerisinde bu kaleme 428.930,83 TL tahakkuk etmiştir.Yıl içerisinde 428.930,83 TL bütçe geliri elde edilmiş olmasına rağmen 9.180,00 TL "Bütçe Gelirlerinden Red ve İadeler" kapsamına girdiğinden ilgili yıl sonunda net bütçe geliri 419.750,83 TL olarak gerçekleşmiştir.
05	03	02	99	Diğer İdari Para Cezaları	2025 mali yılı bütçe kanununda bu gelir kodu için gelir tahmininde bulunulmamış olup yıl içerisinde bu kaleme 90.804,49 TL tahakkuk etmiştir.İlgili yıl sonunda net bütçe geliri 90.804,49 TL olarak gerçekleşmiştir.
05	09	01	01	İrat Kaydedilecek Nakdi Teminatlar	2025 mali yılı bütçe kanununda bu gelir kodu için gelir tahmininde bulunulmamış olup yıl içerisinde bu kaleme 250.230,00 TL tahakkuk etmiştir.İlgili yıl sonunda net bütçe geliri 250.230,00 TL olarak gerçekleşmiştir.

# BÜTÇE GELİRLERİ KESİN HESAP CETVELİ AÇIKLAMASI

KURUMU: 525 TRABZON ÜNİVERSİTESİ

YILI: 2025

KODU				ADI	AÇIKLAMA
05	09	01	06	Kişilerden Alacaklar	2025 mali yılı bütçe kanununda bu gelir kodu için gelir tahmininde bulunulmamış olup yıl içerisinde bu kaleme 2.881.214,27 TL tahakkuk etmiştir.İlgili kalemden 1.742.542,43 TL ertesi yıla devredilmiş olup,ilgili yıl sonunda net bütçe geliri 1.138.671,84 TL olarak gerçekleşmiştir.
05	09	01	19	Öğrenci Katkı Payı Telafi Gelirleri	2025 mali yılı bütçesinde bu gelir kodu için 11.205.000,00 TL gelir tahmin edilmiş olup yıl içerisinde bu kaleme 15.476.219,00 TL tahakkuk etmiştir.İlgili yıl sonunda net bütçe geliri 15.476.219,00 TL olarak gerçekleşmiştir.Tahmin edilen gelire göre gerçekleşen net bütçe gelirinin oranı % 138,12 olmuştur.
05	09	01	99	Yukarıda Tanımlanmayan Diğer Çeşitli Gelirler	2025 mali yılı bütçe kanununda bu gelir kodu için gelir tahmininde bulunulmamış olup yıl içerisinde bu kaleme 1.705.803,66 TL tahakkuk etmiştir.Yıl içerisinde 1.705.803,66 TL bütçe geliri elde edilmiş olmasına rağmen 42.127,84 TL "Bütçe Gelirlerinden Red ve İadeler" kapsamına girdiğinden ilgili yıl sonunda net bütçe geliri 1.663.675,82 TL olarak gerçekleşmiştir.

# GEÇİCİ MİZAN

KURUMU: 525 TRABZON ÜNİVERSİTESİ

YILI: 2025

(TL)

HESABIN		TUTARI		KALANI	
KODU	ADI	BORÇ	ALACAK	BORÇ	ALACAK
102	BANKA HESABI	4.780.326.780,98	4.780.326.780,98	0,00	0,00
103	VERİLEN ÇEKLER VE GÖNDERME EMİRLERİ HESABI (-)	1.553.301.322,80	1.553.301.322,80	0,00	0,00
104	PROJE ÖZEL HESABI	26.186.804,03	10.539.453,16	15.647.350,87	
106	DÖVİZ GÖNDERME EMİRLERİ HESABI (-)	10.745.613,71	10.745.613,71	0,00	0,00
108	DİĞER HAZIR DEĞERLER HESABI	4.674.209,44	3.650,02	4.670.559,42	
120	GELİRLERDEN ALACAKLAR HESABI	1.748.546.392,19	1.518.235.543,29	230.310.848,90	
121	GELİRLERDEN TAKİPLİ ALACAKLAR HESABI	790.328,21	298.549,25	491.778,96	
135	TEK HAZİNE KURUMLAR HESABINDAN ALACAKLAR HESABI	3.585.711.938,02	3.571.241.714,22	14.470.223,80	
140	KİŞİLERDEN ALACAKLAR HESABI	3.772.227,11	1.998.430,15	1.773.796,96	
150	İLK MADDE VE MALZEME HESABI	37.169.655,36	18.686.948,99	18.482.706,37	
160	İŞ AVANS VE KREDİLERİ HESABI	46.169.915,81	46.169.915,81	0,00	0,00
161	PERSONEL AVANSLARI HESABI	790.070,00	790.070,00	0,00	0,00
162	BÜTÇE DIŞI AVANS VE KREDİLER HESABI	69.135.278,09	28.296.657,01	40.838.621,08	
220	GELİRLERDEN ALACAKLAR HESABI	364.388,50	364.388,50	0,00	0,00
242	DÖNER SERMAYELİ KURULUŞLARA YATIRILAN SERMAYELER HESABI	1.000,00	0,00	1.000,00	
247	SERMAYE TAAHHÜTLERİ HESABI (-)	0,00	1.000,00		1.000,00
250	ARAZİ VE ARSALAR HESABI	3.549.335.178,20	0,00	3.549.335.178,20	
251	YERALTI VE YERÜSTÜ DÜZENLERİ HESABI	3.377.241,01	0,00	3.377.241,01	
252	BİNALAR HESABI	1.537.742.240,91	0,00	1.537.742.240,91	
253	TESİS, MAKİNE VE CİHAZLAR HESABI	8.262.932,83	892.676,87	7.370.255,96	
254	TAŞITLAR HESABI	7.544.934,07	39.840,00	7.505.094,07	
255	DEMİRBAŞLAR HESABI	188.179.526,95	22.587.982,27	165.591.544,68	
257	BİRİKMİŞ AMORTİSMANLAR VE DEĞER DÜŞÜKLÜĞÜ KARŞILIĞI HESABI (-)	7.073.548,89	622.625.995,96		615.552.447,07
258	YAPILMAKTA OLAN YATIRIMLAR HESABI	547.613.183,87	0,00	547.613.183,87	
260	HAKLAR HESABI	19.076.623,19	492.420,00	18.584.203,19	
268	BİRİKMİŞ AMORTİSMANLAR VE DEĞER DÜŞÜKLÜĞÜ KARŞILIĞI HESABI (-)	0,00	11.896.258,99		11.896.258,99
294	ELDEN ÇIKARILACAK STOKLAR VE MADDİ DURAN VARLIKLAR HESABI	463.199,62	472,00	462.727,62	
299	BİRİKMİŞ AMORTİSMANLAR HESABI (-)	472,00	463.199,62		462.727,62
320	BÜTÇE EMANETLERİ HESABI	7.564.321,56	13.194.081,52		5.629.759,96
330	ALINAN DEPOZİTO VE TEMİNATLAR HESABI	2.782.706,63	3.663.005,10		880.298,47
333	EMANETLER HESABI	126.336.726,66	129.053.498,73		2.716.772,07
360	ÖDENECEK VERGİ VE FONLAR HESABI	55.781.143,71	65.967.649,69		10.186.505,98
361	ÖDENECEK SOSYAL GÜVENLİK KESİNTİLERİ HESABI	187.448.901,25	189.128.986,42		1.680.085,17

# GEÇİCİ MİZAN

KURUMU: 525 TRABZON ÜNİVERSİTESİ

YILI: 2025

(TL)

HESABIN		TUTARI		KALANI	
KODU	ADI	BORÇ	ALACAK	BORÇ	ALACAK
362	FONLAR VEYA DİĞER KAMU İDARELERİ ADINA YAPILAN TAHSİLAT HESABI	6.871.049,45	6.871.049,45	0,00	0,00
368	VADESİ GEÇMİŞ, ERTELENMİŞ VEYA TAKSİTLENDİRİLMİŞ VERGİ VE DİĞER YÜKÜMLÜLÜKLER HESABI	12.434.100,00	12.434.100,00	0,00	0,00
372	KIDEM TAZMİNATI KARŞILIĞI HESABI	0,00	34.642.305,33		34.642.305,33
380	GELECEK AYLARA AİT GELİRLER HESABI	1.624.144,26	1.943.247,89		319.103,63
430	ALINAN DEPOZİTO VE TEMİNATLAR HESABI	7.939.047,29	9.083.928,47		1.144.881,18
472	KIDEM TAZMİNATI KARŞILIĞI HESABI	0,00	27.654.834,12		27.654.834,12
480	GELECEK YILLARA AİT GELİRLER HESABI	175.165,85	384.357,16		209.191,31
500	NET DEĞER HESABI	388.175.363,08	1.285.984.605,96		897.809.242,88
511	BİRİMLER ARASI İŞLEMLER HESABI	35.132.218,16	35.186.867,03		54.648,87
519	DEĞER HAREKETLERİ SONUÇ HESABI	283.311.103,26	283.796.938,67		485.835,41
570	GEÇMİŞ YILLAR OLUMLU FAALİYET SONUÇLARI HESABI	0,00	4.754.264.493,67		4.754.264.493,67
580	GEÇMİŞ YILLAR OLUMSUZ FAALİYET SONUÇLARI HESABI (-)	1.661.914.649,51	0,00	1.661.914.649,51	
590	DÖNEM OLUMLU FAALİYET SONUCU HESABI	1.788.087.647,65	1.788.087.647,65	0,00	0,00
591	DÖNEM OLUMSUZ FAALİYET SONUCU HESABI (-)	781.889.456,78	781.889.456,78	0,00	0,00
600	GELİRLER HESABI	30.545.024,00	1.555.923.834,59		1.525.378.810,59
610	İNDİRİM, İADE VE İSKONTOLAR HESABI	1.705.669,51	0,00	1.705.669,51	
630	GİDERLER HESABI	1.163.439.335,70	424.327,13	1.163.015.008,57	
698	ENFLASYON DÜZELTMESİ HESABI	108.993.126,46	1.208.927.807,60		1.099.934.681,14
800	BÜTÇE GELİRLERİ HESABI	161.362.108,03	1.575.520.132,86		1.414.158.024,83
805	GELİR YANSITMA HESABI	1.575.520.132,86	161.925.673,30	1.413.594.459,56	
810	BÜTÇE GELİRLERİNDEN RET VE İADELER HESABI	563.565,27	0,00	563.565,27	
830	BÜTÇE GİDERLERİ HESABI	1.417.434.529,84	842.846,77	1.416.591.683,07	
835	GİDER YANSITMA HESAPLARI	842.846,77	1.417.434.529,84		1.416.591.683,07
900	GÖNDERİLECEK BÜTÇE ÖDENEKLERİ HESABI	1.589.914.522,09	1.589.914.522,09	0,00	0,00
901	BÜTÇE ÖDENEKLERİ HESABI	141.479.764,51	1.558.071.447,58		1.416.591.683,07
902	BÜTÇE ÖDENEK HAREKETLERİ HESABI	1.448.434.757,58	31.843.074,51	1.416.591.683,07	
903	KULLANILACAK ÖDENEKLER HESABI	1.449.277.604,35	1.449.277.604,35	0,00	0,00
904	ÖDENEKLER HESABI	31.843.074,51	1.448.434.757,58		1.416.591.683,07
905	ÖDENEKLİ GİDERLER HESABI	1.417.434.529,84	842.846,77	1.416.591.683,07	
910	ALINAN TEMİNAT MEKTUPLARI HESABI	35.889.788,01	4.675.888,00	31.213.900,01	
911	ALINAN TEMİNAT MEKTUPLARI EMANETLERİ HESABI	4.675.888,00	35.889.788,01		31.213.900,01
914	VERİLEN TEMİNAT MEKTUPLARI HESABI	1.005.000,00	0,00	1.005.000,00	
915	VERİLEN TEMİNAT MEKTUPLARI KARŞILIĞI HESABI	0,00	1.005.000,00		1.005.000,00
920	GİDER TAAHHÜTLERİ HESABI	503.176.469,80	336.632.322,78	166.544.147,02	
921	GİDER TAAHHÜTLERİ KARŞILIĞI HESABI	336.632.322,78	503.176.469,80		166.544.147,02

# GEÇİCİ MİZAN

KURUMU: 525 TRABZON ÜNİVERSİTESİ

YILI: 2025  
(TL)

HESABIN		TUTARI		KALANI	
KODU	ADI	BORÇ	ALACAK	BORÇ	ALACAK
948	BAŞKA BİRİMLER ADINA İZLENEN ALACAKLAR HESABI	45.684.689,22	4.027.048,76	41.657.640,46	
949	BAŞKA BİRİMLER ADINA İZLENEN ALACAK EMANETLERİ HESABI	4.027.048,76	45.684.689,22		41.657.640,46
962	YÜKSEKÖĞRETİM KURUMLARI BİLİMSEL PROJELER HESABI	893.437,42	200.764,83	692.672,59	
963	BİLİMSEL PROJELER KARŞILIĞI HESABI	200.764,83	893.437,42		692.672,59
990	KİRAYA VERİLEN, İRTİFAK HAKKI TESİS EDİLEN MADDİ DURAN VARLIKLARIN KAYITLI DEĞERLERİ HESABI	4.404.165,18	0,00	4.404.165,18	
993	MADDİ DURAN VARLIKLARIN KİRA VE İRTİFAK HAKKI GELİRLERİ HESABI	388.596,13	0,00	388.596,13	
999	DİĞER NAZIM HESAPLAR KARŞILIĞI HESABI	0,00	4.792.761,31		4.792.761,31
	<b>GENEL TOPLAM</b>	<b>34.559.591.512,34</b>	<b>34.559.591.512,34</b>	<b>14.900.743.078,89</b>	<b>14.900.743.078,89</b>

# KESİN MİZAN

KURUMU: 525 TRABZON ÜNİVERSİTESİ

YILI: 2025

(TL)

HESABIN		TUTARI		KALANI	
KODU	ADI	BORÇ	ALACAK	BORÇ	ALACAK
102	BANKA HESABI	4.780.326.780,98	4.780.326.780,98	0,00	0,00
103	VERİLEN ÇEKLER VE GÖNDERME EMİRLERİ HESABI (-)	1.553.301.322,80	1.553.301.322,80	0,00	0,00
104	PROJE ÖZEL HESABI	26.186.804,03	10.539.453,16	15.647.350,87	
106	DÖVİZ GÖNDERME EMİRLERİ HESABI (-)	10.745.613,71	10.745.613,71	0,00	0,00
108	DİĞER HAZIR DEĞERLER HESABI	4.674.209,44	3.650,02	4.670.559,42	
120	GELİRLERDEN ALACAKLAR HESABI	1.748.546.392,19	1.518.235.543,29	230.310.848,90	
121	GELİRLERDEN TAKİPLİ ALACAKLAR HESABI	790.328,21	298.549,25	491.778,96	
135	TEK HAZİNE KURUMLAR HESABINDAN ALACAKLAR HESABI	3.585.711.938,02	3.571.241.714,22	14.470.223,80	
140	KİŞİLERDEN ALACAKLAR HESABI	3.772.227,11	1.998.430,15	1.773.796,96	
150	İLK MADDE VE MALZEME HESABI	37.169.655,36	18.686.948,99	18.482.706,37	
160	İŞ AVANS VE KREDİLERİ HESABI	46.169.915,81	46.169.915,81	0,00	0,00
161	PERSONEL AVANSLARI HESABI	790.070,00	790.070,00	0,00	0,00
162	BÜTÇE DIŞI AVANS VE KREDİLER HESABI	69.135.278,09	28.296.657,01	40.838.621,08	
220	GELİRLERDEN ALACAKLAR HESABI	364.388,50	364.388,50	0,00	0,00
242	DÖNER SERMAYELİ KURULUŞLARA YATIRILAN SERMAYELER HESABI	1.000,00	0,00	1.000,00	
247	SERMAYE TAAHHÜTLERİ HESABI (-)	0,00	1.000,00		1.000,00
250	ARAZİ VE ARSALAR HESABI	3.549.335.178,20	0,00	3.549.335.178,20	
251	YERALTI VE YERÜSTÜ DÜZENLERİ HESABI	3.377.241,01	0,00	3.377.241,01	
252	BİNALAR HESABI	1.537.742.240,91	0,00	1.537.742.240,91	
253	TESİS, MAKİNE VE CİHAZLAR HESABI	8.262.932,83	892.676,87	7.370.255,96	
254	TAŞITLAR HESABI	7.544.934,07	39.840,00	7.505.094,07	
255	DEMİRBAŞLAR HESABI	188.179.526,95	22.587.982,27	165.591.544,68	
257	BİRİKMİŞ AMORTİSMANLAR VE DEĞER DÜŞÜKLÜĞÜ KARŞILIĞI HESABI (-)	7.073.548,89	686.564.022,25		679.490.473,36
258	YAPILMAKTA OLAN YATIRIMLAR HESABI	547.613.183,87	0,00	547.613.183,87	
260	HAKLAR HESABI	19.076.623,19	492.420,00	18.584.203,19	
268	BİRİKMİŞ AMORTİSMANLAR VE DEĞER DÜŞÜKLÜĞÜ KARŞILIĞI HESABI (-)	0,00	18.584.203,19		18.584.203,19
294	ELDEN ÇIKARILACAK STOKLAR VE MADDİ DURAN VARLIKLAR HESABI	463.199,62	472,00	462.727,62	
299	BİRİKMİŞ AMORTİSMANLAR HESABI (-)	472,00	463.199,62		462.727,62
320	BÜTÇE EMANETLERİ HESABI	7.564.321,56	13.194.081,52		5.629.759,96
330	ALINAN DEPOZİTO VE TEMİNATLAR HESABI	2.782.706,63	3.663.005,10		880.298,47
333	EMANETLER HESABI	126.336.726,66	129.053.498,73		2.716.772,07
360	ÖDENECEK VERGİ VE FONLAR HESABI	55.781.143,71	65.967.649,69		10.186.505,98
361	ÖDENECEK SOSYAL GÜVENLİK KESİNTİLERİ HESABI	187.448.901,25	189.128.986,42		1.680.085,17

# KESİN MİZAN

KURUMU: 525 TRABZON ÜNİVERSİTESİ

YILI: 2025

(TL)

HESABIN		TUTARI		KALANI	
KODU	ADI	BORÇ	ALACAK	BORÇ	ALACAK
362	FONLAR VEYA DİĞER KAMU İDARELERİ ADINA YAPILAN TAHSİLAT HESABI	6.871.049,45	6.871.049,45	0,00	0,00
368	VADESİ GEÇMİŞ, ERTELENMİŞ VEYA TAKSİTLENDİRİLMİŞ VERGİ VE DİĞER YÜKÜMLÜLÜKLER HESABI	12.434.100,00	12.434.100,00	0,00	0,00
372	KIDEM TAZMİNATI KARŞILIĞI HESABI	0,00	34.642.305,33		34.642.305,33
380	GELECEK AYLARA AİT GELİRLER HESABI	1.624.144,26	1.943.247,89		319.103,63
430	ALINAN DEPOZİTO VE TEMİNATLAR HESABI	7.939.047,29	9.083.928,47		1.144.881,18
472	KIDEM TAZMİNATI KARŞILIĞI HESABI	0,00	27.654.834,12		27.654.834,12
480	GELECEK YILLARA AİT GELİRLER HESABI	175.165,85	384.357,16		209.191,31
500	NET DEĞER HESABI	642.770.719,97	1.556.851.626,90		914.080.906,93
511	BİRİMLER ARASI İŞLEMLER HESABI	58.013.552,82	58.013.552,82	0,00	0,00
519	DEĞER HAREKETLERİ SONUÇ HESABI	746.731.600,75	747.346.154,42		614.553,67
570	GEÇMİŞ YILLAR OLUMLU FAALİYET SONUÇLARI HESABI	2.796.808.162,31	7.450.872.724,52		4.654.064.562,21
580	GEÇMİŞ YILLAR OLUMSUZ FAALİYET SONUÇLARI HESABI (-)	3.239.975.101,00	1.661.914.649,51	1.578.060.451,49	
590	DÖNEM OLUMLU FAALİYET SONUCU HESABI	1.788.087.647,65	4.327.368.213,63		2.539.280.565,98
591	DÖNEM OLUMSUZ FAALİYET SONUCU HESABI (-)	1.931.203.179,60	781.889.456,78	1.149.313.722,82	
600	GELİRLER HESABI	1.555.923.834,59	1.555.923.834,59	0,00	0,00
610	İNDİRİM, İADE VE İSKONTOLAR HESABI	1.705.669,51	1.705.669,51	0,00	0,00
630	GİDERLER HESABI	1.234.065.306,19	1.234.065.306,19	0,00	0,00
690	FAALİYET SONUÇLARI HESABI	3.774.627.214,55	3.774.627.214,55	0,00	0,00
698	ENFLASYON DÜZELTMESİ HESABI	1.317.920.934,06	1.317.920.934,06	0,00	0,00
800	BÜTÇE GELİRLERİ HESABI	1.575.520.132,86	1.575.520.132,86	0,00	0,00
805	GELİR YANSITMA HESABI	1.575.520.132,86	1.575.520.132,86	0,00	0,00
810	BÜTÇE GELİRLERİNDEN RET VE İADELER HESABI	563.565,27	563.565,27	0,00	0,00
830	BÜTÇE GİDERLERİ HESABI	1.417.434.529,84	1.417.434.529,84	0,00	0,00
835	GİDER YANSITMA HESAPLARI	1.417.434.529,84	1.417.434.529,84	0,00	0,00
895	BÜTÇE UYGULAMA SONUÇLARI HESABI	2.830.749.707,90	2.830.749.707,90	0,00	0,00
900	GÖNDERİLECEK BÜTÇE ÖDENEKLERİ HESABI	1.589.914.522,09	1.589.914.522,09	0,00	0,00
901	BÜTÇE ÖDENEKLERİ HESABI	1.697.120.212,09	1.697.120.212,09	0,00	0,00
902	BÜTÇE ÖDENEK HAREKETLERİ HESABI	1.448.434.757,58	1.448.434.757,58	0,00	0,00
903	KULLANILACAK ÖDENEKLER HESABI	1.449.277.604,35	1.449.277.604,35	0,00	0,00
904	ÖDENEKLER HESABI	1.448.434.757,58	1.448.434.757,58	0,00	0,00
905	ÖDENEKLİ GİDERLER HESABI	1.417.434.529,84	1.417.434.529,84	0,00	0,00
910	ALINAN TEMİNAT MEKTUPLARI HESABI	35.889.788,01	4.675.888,00	31.213.900,01	
911	ALINAN TEMİNAT MEKTUPLARI EMANETLERİ HESABI	4.675.888,00	35.889.788,01		31.213.900,01
914	VERİLEN TEMİNAT MEKTUPLARI HESABI	1.005.000,00	0,00	1.005.000,00	
915	VERİLEN TEMİNAT MEKTUPLARI KARŞILIĞI HESABI	0,00	1.005.000,00		1.005.000,00

# KESİN MİZAN

KURUMU: 525 TRABZON ÜNİVERSİTESİ

YILI: 2025

(TL)

HESABIN		TUTARI		KALANI	
KODU	ADI	BORÇ	ALACAK	BORÇ	ALACAK
920	GİDER TAAHHÜTLERİ HESABI	503.176.469,80	336.632.322,78	166.544.147,02	
921	GİDER TAAHHÜTLERİ KARŞILIĞI HESABI	336.632.322,78	503.176.469,80		166.544.147,02
948	BAŞKA BİRİMLER ADINA İZLENEN ALACAKLAR HESABI	45.684.689,22	4.027.048,76	41.657.640,46	
949	BAŞKA BİRİMLER ADINA İZLENEN ALACAK EMANETLERİ HESABI	4.027.048,76	45.684.689,22		41.657.640,46
962	YÜKSEKÖĞRETİM KURUMLARI BİLİMSEL PROJELER HESABI	893.437,42	200.764,83	692.672,59	
963	BİLİMSEL PROJELER KARŞILIĞI HESABI	200.764,83	893.437,42		692.672,59
990	KİRAYA VERİLEN, İRTİFAK HAKKI TESİS EDİLEN MADDİ DURAN VARLIKLARIN KAYITLI DEĞERLERİ HESABI	4.404.165,18	0,00	4.404.165,18	
993	MADDİ DURAN VARLIKLARIN KİRA VE İRTİFAK HAKKI GELİRLERİ HESABI	388.596,13	0,00	388.596,13	
999	DİĞER NAZIM HESAPLAR KARŞILIĞI HESABI	0,00	4.792.761,31		4.792.761,31
	<b>GENEL TOPLAM</b>	<b>56.037.962.387,68</b>	<b>56.037.962.387,68</b>	<b>9.137.548.851,57</b>	<b>9.137.548.851,57</b>

# YIL İÇİNDE SİLİNER KAMU ALACAKLARI CETVELİ

KURUMU: 525 TRABZON ÜNİVERSİTESİ

YILI: 2025  
(TL)

KODU				ADI	5018 S.K UYARINCA ÜST YÖNETİCİ TARAFINDAN SİLİNERLER	BÜTÇE KANUNU HÜKÜMLERİ GEREĞİNCE SİLİNERLER	SİLİNER TOPLAM KAMU ALACAĞI
				<b>TOPLAM</b>	<b>0,00</b>	<b>0,00</b>	<b>0,00</b>

# KESİNLEŞEN SAYIŞTAY İLAMLARI UYGULAMA SONUÇLARI CETVELİ

KURUMU: 525 TRABZON ÜNİVERSİTESİ

YILI: 2025

İLİ	İDARE-KURUM / MUHASEBE BİRİMİ	İLAM YILI	İLAM NO	İLAM KESİNLEŞME YILI	BORÇ TUTARI (1)	PARA BİRİMİ	SİLME - DÜŞME TERKİN TUTARI (2)	SİLME - DÜŞME TERKİNİNDEN SONRA KALAN BORÇ TUTARI (3)	YILI TAHSİLAT (4)	TOPLAM TAHSİLAT (5)	ERTESİ YILA DEVREDİLEN BORÇ TUTARI (6)	TAHSİLAT ORANLARI	
												4/3 %	5/3 %

## BAKANLAR VE ÜST YÖNETİCİLER CETVELİ

KURUMU: 525 TRABZON ÜNİVERSİTESİ

YILI: 2025

BAKANIN			ÜST YÖNETİCİNİN		
ADI SOYADI	GÖREVE BAŞLAMA TARİHİ	GÖREVDEN AYRILMA TARİHİ	ADI SOYADI	GÖREVE BAŞLAMA TARİHİ	GÖREVDEN AYRILMA TARİHİ
Yusuf TEKİN	01-01-2025	31-12-2025	Prof. Dr. Emin AŞIKKUTLU	01-01-2025	02-01-2025
			Prof. Dr. Hüseyin SERENCAM	02-01-2025	03-01-2025
			Prof. Dr. Emin AŞIKKUTLU	03-01-2025	22-01-2025
			Prof. Dr. Atilla ÇİMER	22-01-2025	24-01-2025
			Prof. Dr. Emin AŞIKKUTLU	24-01-2025	04-02-2025
			Prof. Dr. Hasan KARAL	04-02-2025	05-02-2025
			Prof. Dr. Emin AŞIKKUTLU	05-02-2025	19-02-2025
			Prof. Dr. Hüseyin SERENCAM	19-02-2025	21-02-2025
			Prof. Dr. Emin AŞIKKUTLU	21-02-2025	14-04-2025
			Prof. Dr. Hasan KARAL	14-04-2025	15-04-2025
			Prof. Dr. Emin AŞIKKUTLU	15-04-2025	16-04-2025
			Prof. Dr. Hasan KARAL	16-04-2025	19-04-2025
			Prof. Dr. Emin AŞIKKUTLU	19-04-2025	21-04-2025
			Prof. Dr. Hüseyin SERENCAM	21-04-2025	22-04-2025
			Prof. Dr. Emin AŞIKKUTLU	22-04-2025	29-04-2025
			Prof. Dr. Atilla ÇİMER	29-04-2025	06-05-2025
			Prof. Dr. Emin AŞIKKUTLU	06-05-2025	12-05-2025
			Prof. Dr. Hasan KARAL	12-05-2025	13-05-2025
			Prof. Dr. Emin AŞIKKUTLU	13-05-2025	18-05-2025
			Prof. Dr. Hüseyin SERENCAM	18-05-2025	21-05-2025
			Prof. Dr. Emin AŞIKKUTLU	21-05-2025	25-05-2025
			Prof. Dr. Hasan KARAL	25-05-2025	29-05-2025
			Prof. Dr. Emin AŞIKKUTLU	29-05-2025	04-06-2025
			Prof. Dr. Atilla ÇİMER	04-06-2025	05-06-2025
			Prof. Dr. Emin AŞIKKUTLU	05-06-2025	17-06-2025
			Prof. Dr. Hüseyin SERENCAM	17-06-2025	24-06-2025
			Prof. Dr. Emin AŞIKKUTLU	24-06-2025	27-06-2025
			Prof. Dr. Hasan KARAL	27-06-2025	30-06-2025
			Prof. Dr. Emin AŞIKKUTLU	30-06-2025	11-07-2025
			Prof. Dr. Atilla ÇİMER	11-07-2025	14-07-2025
Prof. Dr. Emin AŞIKKUTLU	14-07-2025	28-07-2025			
Prof. Dr. Hasan KARAL	28-07-2025	30-07-2025			
Prof. Dr. Emin AŞIKKUTLU	30-07-2025	05-08-2025			
Prof. Dr. Hasan KARAL	05-08-2025	06-08-2025			
Prof. Dr. Emin AŞIKKUTLU	06-08-2025	21-08-2025			

## BAKANLAR VE ÜST YÖNETİCİLER CETVELİ

KURUMU: 525 TRABZON ÜNİVERSİTESİ

YILI: 2025

BAKANIN			ÜST YÖNETİCİNİN		
ADI SOYADI	GÖREVE BAŞLAMA TARİHİ	GÖREVDEN AYRILMA TARİHİ	ADI SOYADI	GÖREVE BAŞLAMA TARİHİ	GÖREVDEN AYRILMA TARİHİ
			Prof. Dr. Hasan KARAL	21-08-2025	25-08-2025
			Prof. Dr. Emin AŞIKKUTLU	25-08-2025	01-09-2025
			Prof. Dr. Atilla ÇİMER	01-09-2025	09-09-2025
			Prof. Dr. Emin AŞIKKUTLU	09-09-2025	10-09-2025
			Prof. Dr. Atilla ÇİMER	10-09-2025	14-09-2025
			Prof. Dr. Emin AŞIKKUTLU	14-09-2025	17-09-2025
			Prof. Dr. Hasan KARAL	17-09-2025	22-09-2025
			Prof. Dr. Emin AŞIKKUTLU	22-09-2025	01-10-2025
			Prof. Dr. Atilla ÇİMER	01-10-2025	06-10-2025
			Prof. Dr. Emin AŞIKKUTLU	06-10-2025	09-10-2025
			Prof. Dr. Hüseyin SERENCAM	09-10-2025	10-10-2025
			Prof. Dr. Emin AŞIKKUTLU	10-10-2025	15-10-2025
			Prof. Dr. Hasan KARAL	15-10-2025	20-10-2025
			Prof. Dr. Emin AŞIKKUTLU	20-10-2025	31-10-2025
			Prof. Dr. Atilla ÇİMER	31-10-2025	03-11-2025
			Prof. Dr. Emin AŞIKKUTLU	03-11-2025	18-11-2025
			Prof. Dr. Hüseyin SERENCAM	18-11-2025	22-11-2025
			Prof. Dr. Emin AŞIKKUTLU	22-11-2025	26-11-2025
			Prof. Dr. Atilla ÇİMER	26-11-2025	27-11-2025
			Prof. Dr. Emin AŞIKKUTLU	27-11-2025	03-12-2025
			Prof. Dr. Hüseyin SERENCAM	03-12-2025	07-12-2025
			Prof. Dr. Emin AŞIKKUTLU	07-12-2025	10-12-2025
			Prof. Dr. Atilla ÇİMER	10-12-2025	11-12-2025
			Prof. Dr. Emin AŞIKKUTLU	11-12-2025	18-12-2025
			Prof. Dr. Hüseyin SERENCAM	18-12-2025	24-12-2025
			Prof. Dr. Emin AŞIKKUTLU	24-12-2025	31-12-2025

## İDARE TAŞINIR MAL YÖNETİMİ AYRINTILI HESAP CETVELİ

KAMU İDARESİNİN KODU		525	ADI	Trabzon Üniversitesi			YIL	2025
TAŞINIR I. DÜZEY DETAY KODU		150.01	ADI	Kırtasiye Malzemeleri Grubu				
SIRA NO	TAŞINIR II. DÜZEY DETAY KODU	TAŞINIR II. DÜZEY DETAY ADI	GEÇEN YILDAN DEVREDEN	YIL İÇİNDE GİREN	TOPLAM	YIL İÇİNDE ÇIKAN	GELECEK YILA DEVREDEN	
			TUTARI	TUTARI	TUTARI	TUTARI	TUTARI	
1	150.01.01	Yazı Araçları	69.728,53	123.620,24	193.348,77	99.436,59	93.912,19	
2	150.01.02	Yazım, Çizim ve Ölçüm Araç ve Malzemeleri	1.125,47	2.852,10	3.977,57	1.626,09	2.351,48	
3	150.01.03	Kağıt Ürünler	913.250,68	1.402.616,09	2.315.866,77	1.034.958,31	1.280.908,46	
4	150.01.04	Yazıcı, Faksimile Cihazı, Fotokopi ve Baskı	432.301,29	2.143.086,92	2.575.388,21	381.973,95	2.193.414,26	
5	150.01.05	Kağıt Tutturucuları, Tutkallar ve Bantlar	11.489,70	20.648,88	32.138,58	16.886,46	15.252,12	
6	150.01.06	Yazı Düzelticiler	2.179,09	14.997,40	17.176,49	8.032,05	9.144,44	
7	150.01.07	Küçük Kırtasiye Gereç ve Malzemeleri	150.309,01	303.838,42	454.147,43	167.931,72	286.215,71	
8	150.01.08	Bilişim Malzemeleri	228.225,48	1.057.197,60	1.285.423,08	587.750,44	697.672,64	
150.01 HESAP TOPLAMI:			1.808.609,25	5.068.857,66	6.877.466,91	2.298.595,61	4.578.871,29	
TAŞINIR I. DÜZEY DETAY KODU		150.02	ADI	Beslenme/Gıda Amaçlı ve Mutfakta Kullanılan Tüketim Malzemeleri Grubu				
SIRA NO	TAŞINIR II. DÜZEY DETAY KODU	TAŞINIR II. DÜZEY DETAY ADI	GEÇEN YILDAN DEVREDEN	YIL İÇİNDE GİREN	TOPLAM	YIL İÇİNDE ÇIKAN	GELECEK YILA DEVREDEN	
			TUTARI	TUTARI	TUTARI	TUTARI	TUTARI	
1	150.02.01	Tek Kullanımlık Mutfak Eşyaları	0,00	97,20	97,20	0,00	97,20	
2	150.02.02	Servis ve Saklama Kapları	2.520,00	0,00	2.520,00	0,00	2.520,00	
3	150.02.03	Sofra Takımı ve Çatal Bıçak Takımı	2.610,00	0,00	2.610,00	0,00	2.610,00	
4	150.02.04	İçecek Servis Takımı'arı	0,00	2.520,00	2.520,00	0,00	2.520,00	
5	150.02.05	Mutfak Araç ve Gereçleri	4.839,00	3.529,20	8.368,20	150,00	8.218,20	
150.02 HESAP TOPLAMI:			9.969,00	6.146,40	16.115,40	150,00	15.965,40	

Yukarıdaki miktar ve tutarlar Harcama Birimi Taşınır Mal Yönetim Hesabı Cetvellerinde gösterilen miktar ve tutarlarla uyumludur.

MERKEZDEKİ TAŞINIR KONSOLİDE GÖREVLİSİ

Adı Soyadı SEVKET YILDIRIM

İmza:

Tarih 06/04/2026 11.02.14

Örnek No: 16

06/04/2026 11.02.14

## İDARE TAŞINIR MAL YÖNETİMİ AYRINTILI HESAP CETVELİ

KAMU İDARESİNİN KODU		525	ADI	Trabzon Üniversitesi			YIL	2025
TAŞINIR I. DÜZEY DETAY KODU		150.03	ADI	Tıbbi ve Laboratuvar Sarf Malzemeleri Grubu				
SIRA NO	TAŞINIR II. DÜZEY DETAY KODU	TAŞINIR II. DÜZEY DETAY ADI	GEÇEN YILDAN DEVREDEN	YIL İÇİNDE GİREN	TOPLAM	YIL İÇİNDE ÇIKAN	GELECEK YILA DEVREDEN	
			TUTARI	TUTARI	TUTARI	TUTARI	TUTARI	
1	150.03.01	İlaçlar ve Farmakolojik Ürünler	616,00	1.375,00	1.991,00	616,00	1.375,00	
2	150.03.02	Biyokimyasallar ve Gaz Maddeleri İçeren	0,00	9.200,00	9.200,00	0,00	9.200,00	
3	150.03.03	Medikal Malzemeler	22.209,70	110.844,21	133.053,91	43.861,50	89.192,40	
4	150.03.04	Laboratuvar Malzemeleri	184.337,94	6.582,30	190.920,24	176.272,26	14.647,98	
150.03 HESAP TOPLAMI:			207.163,64	128.001,51	335.165,15	220.749,76	114.415,38	
TAŞINIR I. DÜZEY DETAY KODU		150.04	ADI	Yakıtlar, Yakıt Katkıları ve Katkı Yağlar Grubu				
SIRA NO	TAŞINIR II. DÜZEY DETAY KODU	TAŞINIR II. DÜZEY DETAY ADI	GEÇEN YILDAN DEVREDEN	YIL İÇİNDE GİREN	TOPLAM	YIL İÇİNDE ÇIKAN	GELECEK YILA DEVREDEN	
			TUTARI	TUTARI	TUTARI	TUTARI	TUTARI	
1	150.04.01	Katı Yakıtlar	1.008.122,40	2.018.032,80	3.026.155,20	2.055.449,58	970.705,62	
2	150.04.02	Sıvı Yakıtlar	2.738.687,43	5.361.337,67	8.100.025,10	5.874.767,50	2.225.257,61	
3	150.04.04	Yağlar ve Katkı Yağlar	10.245,34	29.481,24	39.726,58	12.057,34	27.669,24	
4	150.04.05	Kimyevi Maddeler	0,00	0,00	0,00	0,00	0,00	
150.04 HESAP TOPLAMI:			3.757.055,17	7.408.851,70	11.165.906,87	7.942.274,41	3.223.632,46	

Yukarıdaki miktar ve tutarlar Harcama Birimi Taşınır Mal Yönetim Hesabı Cetvellerinde gösterilen miktar ve tutarlarla uyumludur.

MERKEZDEKİ TAŞINIR KONSOLİDE GÖREVLİSİ

Adı Soyadı: ŞEVKET YILDIRIM

İmza:

Tarih: 06/04/2026 11.02.14

Örnek No: 16

06/04/2026 11.02.14

## İDARE TAŞINIR MAL YÖNETİMİ AYRINTILI HESAP CETVELİ

KAMU İDARESİNİN KODU		525	ADI	Trabzon Üniversitesi			YIL	2025
TAŞINIR I. DÜZEY DETAY KODU		150.05	ADI	Temizleme Ekipmanları Grubu				
SIRA NO	TAŞINIR II. DÜZEY DETAY KODU	TAŞINIR II. DÜZEY DETAY ADI	GEÇEN YILDAN DEVREDEN	YIL İÇİNDE GİREN	TOPLAM	YIL İÇİNDE ÇIKAN	GELECEK YILA DEVREDEN	
			TUTARI	TUTARI	TUTARI	TUTARI	TUTARI	
1	150.05.01	Temizlik Malzemeleri	912.915,70	1.241.834,29	2.154.749,99	1.372.117,24	782.632,75	
2	150.05.02	Temizlik Araç ve Gereçleri	407.985,68	1.397.162,31	1.805.147,99	866.237,55	938.910,45	
3	150.05.03	Temizleme ve Dezenfeksiyon Solüsyonları	247.312,94	494.756,41	742.069,36	480.868,42	261.200,94	
150.05 HESAP TOPLAMI:			1.568.214,33	3.133.753,01	4.701.967,34	2.719.223,21	1.982.744,13	
TAŞINIR I. DÜZEY DETAY KODU		150.06	ADI	Giyecek, Mefruşat ve Tuhafiye Malzemeleri Grubu				
SIRA NO	TAŞINIR II. DÜZEY DETAY KODU	TAŞINIR II. DÜZEY DETAY ADI	GEÇEN YILDAN DEVREDEN	YIL İÇİNDE GİREN	TOPLAM	YIL İÇİNDE ÇIKAN	GELECEK YILA DEVREDEN	
			TUTARI	TUTARI	TUTARI	TUTARI	TUTARI	
1	150.06.01	Giyecekler	553.265,52	1.201.110,58	1.754.376,10	989.154,85	765.221,25	
2	150.06.02	Mefruşat Ürünleri	304.438,47	1.120.234,21	1.424.672,68	120.050,14	1.304.622,54	
3	150.06.03	Tuhafiye Malzemeleri	180.767,70	14.826,72	195.594,42	0,00	195.594,42	
150.06 HESAP TOPLAMI:			1.038.471,69	2.336.171,51	3.374.643,20	1.109.204,99	2.265.438,21	
TAŞINIR I. DÜZEY DETAY KODU		150.10	ADI	Zirai Maddeler Grubu				
SIRA NO	TAŞINIR II. DÜZEY DETAY KODU	TAŞINIR II. DÜZEY DETAY ADI	GEÇEN YILDAN DEVREDEN	YIL İÇİNDE GİREN	TOPLAM	YIL İÇİNDE ÇIKAN	GELECEK YILA DEVREDEN	
			TUTARI	TUTARI	TUTARI	TUTARI	TUTARI	
1	150.10.02	Gübre, Bitki Gıdaları ve Bitki İlaçları	20.000,40	0,00	20.000,40	20.000,40	0,00	
2	150.10.03	Haşerelere Karşı Mücadele Ürünleri	0,00	0,00	0,00	0,00	0,00	
3	150.10.05	Çiçekler	1.200,00	0,00	1.200,00	1.200,00	0,00	
150.10 HESAP TOPLAMI:			21.200,40	0,00	21.200,40	21.200,40	0,00	

Yukarıdaki miktar ve tutarlar Harcama Birimi Taşınır Mal Yönetim Hesabı Cetvellerinde gösterilen miktar ve tutarlarla uyumludur.

MERKEZDEKİ TAŞINIR KONSOLİDE GÖREVLİSİ

Adı Soyadı ŞEVKET YILDIRIM

İmza:

Tarih 06/04/2026 11.02.14

Örnek No: 16

06/04/2026 11.02.14

## İDARE TAŞINIR MAL YÖNETİMİ AYRINTILI HESAP CETVELİ

KAMU İDARESİNİN KODU		525	ADI	Trabzon Üniversitesi			YIL	2025
TAŞINIR I. DÜZEY DETAY KODU		150.12	ADI	Bakım Onarım ve Üretim Malzemeleri Grubu				
SIRA NO	TAŞINIR II. DÜZEY DETAY KODU	TAŞINIR II. DÜZEY DETAY ADI	GEÇEN YILDAN DEVREDEN	YIL İÇİNDE GİREN	TOPLAM	YIL İÇİNDE ÇIKAN	GELECEK YILA DEVREDEN	
			TUTARI	TUTARI	TUTARI	TUTARI	TUTARI	
1	150.12.01	Küçük El Aletleri ve Gereçleri	300.466,19	346.256,00	646.722,19	285.194,20	361.527,99	
2	150.12.02	Tutturucular	35.869,59	36.166,89	72.036,48	41.362,26	30.674,21	
3	150.12.03	Kaplayıcılar	112.065,07	200.864,59	312.929,67	71.148,39	241.781,28	
4	150.12.04	Elektrik-Elektronik ve Aydınlatma Malzemeleri	1.061.894,50	1.169.925,95	2.231.820,45	766.047,87	1.465.772,58	
5	150.12.05	Ağaç Ürünleri	22.348,14	239.640,00	261.988,14	6.419,88	255.568,26	
6	150.12.06	Metal Ürünler	936.946,10	1.670.836,30	2.607.782,40	1.402.914,75	1.204.867,65	
7	150.12.07	Cam Ürünler	4.961,90	10.910,00	15.871,90	14.471,90	1.400,00	
8	150.12.08	Plastik Ürünler	64.709,56	1.399,99	66.109,56	56.284,36	9.825,19	
9	150.12.09	Karayolları ve Trafik Malzemeleri	116.153,87	108.200,52	224.354,39	86.322,70	138.031,69	
10	150.12.10	Kaynak Malzemeleri	8.745,50	132,00	8.877,50	2.071,50	6.806,00	
11	150.12.11	Su Yapıları Yapım Malzemeleri	6.539,50	5.239,99	11.779,49	3.893,80	7.885,69	
150.12 HESAP TOPLAMI:			2.670.699,93	3.789.572,22	6.460.272,15	2.736.131,60	3.724.140,55	

Yukarıdaki miktar ve tutarlar Harcama Birimi Taşınır Mal Yönetim Hesabı Cetvellerinde gösterilen miktar ve tutarlarla uyumludur.

MERKEZDEKİ TAŞINIR KONSOLİDE GÖREVLİSİ

Adı Soyadı ŞEVKET YILDIRIM

İmza:

Tarih 06/04/2026 11.02.14

Örnek No: 16

06/04/2026 11.02.14

## İDARE TAŞINIR MAL YÖNETİMİ AYRINTILI HESAP CETVELİ

KAMU İDARESİNİN KODU		525	ADI	Trabzon Üniversitesi			YIL	2025
TAŞINIR I. DÜZEY DETAY KODU		150.13	ADI	Yedek Parçalar Grubu				
SIRA NO	TAŞINIR II. DÜZEY DETAY KODU	TAŞINIR II. DÜZEY DETAY ADI	GEÇEN YILDAN DEVREDEN	YIL İÇİNDE GİREN	TOPLAM	YIL İÇİNDE ÇIKAN	GELECEK YILA DEVREDEN	
			TUTARI	TUTARI	TUTARI	TUTARI	TUTARI	
1	150.13.01	Makineler ve Aletler Grubu Yedek Parçaları	5.878,34	141.967,20	147.845,54	30.091,20	117.754,34	
2	150.13.02	Cihazlar ve Aletler Grubu Yedek Parçaları	0,00	0,00	0,00	0,00	0,00	
3	150.13.03	Taşıtlar Grubu Yedek Parçaları	16.365,44	0,00	16.365,44	15.310,00	1.055,44	
4	150.13.04	Büro Makineleri Grubu Yedek Parçaları	823.057,79	1.040.441,36	1.863.499,15	402.767,55	1.460.731,61	
5	150.13.05	Su ve Sıhhi Tesisatı Yedek Parçaları	62.082,34	115.665,84	177.748,18	35.588,87	92.159,32	
6	150.13.06	Tesisler Yedek Parçaları	0,00	740.400,00	740.400,00	632.400,00	108.000,00	
7	150.13.99	Diğer Yedek Parçalar	112.496,00	68.079,49	180.575,50	106.878,52	73.696,97	
150.13 HESAP TOPLAMI:			1.019.879,91	2.106.553,90	3.126.433,81	1.273.036,13	1.853.397,68	
TAŞINIR I. DÜZEY DETAY KODU		150.14	ADI	Nakil Vasıtaları Lastikleri Grubu				
SIRA NO	TAŞINIR II. DÜZEY DETAY KODU	TAŞINIR II. DÜZEY DETAY ADI	GEÇEN YILDAN DEVREDEN	YIL İÇİNDE GİREN	TOPLAM	YIL İÇİNDE ÇIKAN	GELECEK YILA DEVREDEN	
			TUTARI	TUTARI	TUTARI	TUTARI	TUTARI	
1	150.14.01	Otomobil Lastikleri	35.721,00	0,00	35.721,00	35.721,00	0,00	
2	150.14.02	Minibüs, Kamyonet Lastikleri	12.403,20	0,00	12.403,20	12.403,20	0,00	
150.14 HESAP TOPLAMI:			48.124,20	0,00	48.124,20	48.124,20	0,00	

Yukarıdaki miktar ve tutarlar Harcama Birimi Taşınır Mal Yönetim Hesabı Cetvellerinde gösterilen miktar ve tutarlarla uyumludur.

MERKEZDEKİ TAŞINIR KONSOLİDE GÖREVLİSİ

Adı Soyadı ŞEVKET YILDIRIM

İmza:

Tarih 06/04/2026 11.02.14

Örnek No: 16

06/04/2026 11.02.14

## İDARE TAŞINIR MAL YÖNETİMİ AYRINTILI HESAP CETVELİ

KAMU İDARESİNİN KODU		525	ADI	Trabzon Üniversitesi			YIL	2025
TAŞINIR I. DÜZEY DETAY KODU		150.15	ADI	Değişim, Bağış ve Satış Amaçlı Yayınlar Grubu				
SIRA NO	TAŞINIR II. DÜZEY DETAY KODU	TAŞINIR II. DÜZEY DETAY ADI	GEÇEN YILDAN DEVREDEN	YIL İÇİNDE GİREN	TOPLAM	YIL İÇİNDE ÇIKAN	GELECEK YILA DEVREDEN	
			TUTARI	TUTARI	TUTARI	TUTARI	TUTARI	
1	150.15.01	Basılı Yayınlar (Tüketim)	9.660,90	0,00	9.660,90	9.660,90	0,00	
150.15 HESAP TOPLAMI:			9.660,90	0,00	9.660,90	9.660,90	0,00	
TAŞINIR I. DÜZEY DETAY KODU		150.16	ADI	Spor Malzemeleri Grubu				
SIRA NO	TAŞINIR II. DÜZEY DETAY KODU	TAŞINIR II. DÜZEY DETAY ADI	GEÇEN YILDAN DEVREDEN	YIL İÇİNDE GİREN	TOPLAM	YIL İÇİNDE ÇIKAN	GELECEK YILA DEVREDEN	
			TUTARI	TUTARI	TUTARI	TUTARI	TUTARI	
1	150.16.01	Doğa Sporlarında Kullanılan Spor Malzemeleri	28.662,70	52.360,00	81.022,70	26.500,70	54.522,00	
2	150.16.02	Salon Sporlarında Kullanılan Spor Malzemeleri	58.984,00	81.990,76	140.974,76	1.548,00	139.426,76	
3	150.16.03	Saha Sporlarında Kullanılan Spor Malzemeleri	294.642,30	39.468,00	334.110,30	16.126,20	317.984,10	
4	150.16.99	Diğer Spor Malzemeleri	10.080,00	0,00	10.080,00	0,00	10.080,00	
150.16 HESAP TOPLAMI:			392.369,00	173.818,76	566.187,76	44.174,90	522.012,86	
TAŞINIR I. DÜZEY DETAY KODU		150.17	ADI	Basınçlı Ekipmanlar				
SIRA NO	TAŞINIR II. DÜZEY DETAY KODU	TAŞINIR II. DÜZEY DETAY ADI	GEÇEN YILDAN DEVREDEN	YIL İÇİNDE GİREN	TOPLAM	YIL İÇİNDE ÇIKAN	GELECEK YILA DEVREDEN	
			TUTARI	TUTARI	TUTARI	TUTARI	TUTARI	
1	150.17.01	Pompalar	82,60	0,00	82,60	0,00	82,60	
150.17 HESAP TOPLAMI:			82,60	0,00	82,60	0,00	82,60	

Yukarıdaki miktar ve tutarlar Harcama Birimi Taşınır Mal Yönetim Hesabı Cetvellerinde gösterilen miktar ve tutarlarla uyumludur.

MERKEZDEKİ TAŞINIR KONSOLİDE GÖREVLİSİ

Adı Soyadı ŞEVKET YILDIRIM

İmza:

Tarih 06/04/2026 11.02.14

Örnek No: 16

06/04/2026 11.02.14

## İDARE TAŞINIR MAL YÖNETİMİ AYRINTILI HESAP CETVELİ

KAMU İDARESİNİN KODU		525	ADI	Trabzon Üniversitesi			YIL	2025
TAŞINIR I. DÜZEY DETAY KODU		150.99	ADI	Diğer Tüketim Amaçlı Malzemeler				
SIRA NO	TAŞINIR II. DÜZEY DETAY KODU	TAŞINIR II. DÜZEY DETAY ADI	GEÇEN YILDAN DEVREDEN	YIL İÇİNDE GİREN	TOPLAM	YIL İÇİNDE ÇIKAN	GELECEK YILA DEVREDEN	
			TUTARI	TUTARI	TUTARI	TUTARI	TUTARI	
1	150.99.01	Hediye Amaçlı Alınan Taşınırlar	0,00	0,00	0,00	0,00	0,00	
2	150.99.02	Ödül Amaçlı Alınan Taşınırlar	22.566,00	61.062,19	83.628,19	26.290,99	57.337,20	
3	150.99.03	Güvenlik, Korunma ve Gösteri Amaçlı Tüketim	19.548,40	11.252,00	30.800,40	9.478,00	21.322,40	
4	150.99.04	Eğitim ve Öğretim Amaçlı Kullanılan Madde ve	93.024,00	10.758,00	103.782,00	4.560,00	99.222,00	
5	150.99.08	Halka Açık Alanlarda Kullanılmak Üzere	140,40	0,00	140,40	140,40	0,00	
6	150.99.11	Proje Özel Hesaplarından Satın Alınan Tüketim	3.361,20	228.017,49	231.378,69	210.764,51	20.614,18	
7	150.99.98	Üretimde Kullanılacak İlk Madde ve Malzemeler	3.510,00	0,00	3.510,00	0,00	3.510,00	
150.99 HESAP TOPLAMI:			142.150,00	311.089,68	453.239,68	251.233,90	202.005,78	
TAŞINIR I. DÜZEY DETAY KODU		253.01	ADI	Tesisler Grubu				
SIRA NO	TAŞINIR II. DÜZEY DETAY KODU	TAŞINIR II. DÜZEY DETAY ADI	GEÇEN YILDAN DEVREDEN	YIL İÇİNDE GİREN	TOPLAM	YIL İÇİNDE ÇIKAN	GELECEK YILA DEVREDEN	
			TUTARI	TUTARI	TUTARI	TUTARI	TUTARI	
1	253.01.03	Görüntüleme, Bilgi Toplama ve Takip Sistemleri	0,00	12.036,00	12.036,00	0,00	12.036,00	
253.01 HESAP TOPLAMI:			0,00	12.036,00	12.036,00	0,00	12.036,00	

Yukarıdaki miktar ve tutarlar Harcama Birimi Taşınır Mal Yönetim Hesabı Cetvellerinde gösterilen miktar ve tutarlarla uyumludur.

MERKEZDEKİ TAŞINIR KONSOLİDE GÖREVLİSİ

Adı Soyadı: ŞEVKET YILDIRIM

İmza:

Tarih: 06/04/2026 11.02.14

Örnek No: 16

06/04/2026 11.02.14

## İDARE TAŞINIR MAL YÖNETİMİ AYRINTILI HESAP CETVELİ

KAMU İDARESİNİN KODU		525	ADI	Trabzon Üniversitesi			YIL	2025
TAŞINIR I. DÜZEY DETAY KODU		253.02	ADI	Makineler ve Aletler Grubu				
SIRA NO	TAŞINIR II. DÜZEY DETAY KODU	TAŞINIR II. DÜZEY DETAY ADI	GEÇEN YILDAN DEVREDEN	YIL İÇİNDE GİREN	TOPLAM	YIL İÇİNDE ÇIKAN	GELECEK YILA DEVREDEN	
			TUTARI	TUTARI	TUTARI	TUTARI	TUTARI	
1	253.02.01	Tarım ve Ormancılık Makineleri ve Aletleri	103.497,19	568.932,40	672.429,59	290.527,05	381.902,54	
2	253.02.02	İnşaat Makineleri ve Aletleri	14.930,98	215.291,51	230.222,48	40.991,32	189.231,16	
3	253.02.03	Atölye Makineleri ve Aletleri	253.049,46	150.832,28	403.881,74	67.704,06	336.177,68	
4	253.02.04	İş Makineleri ve Aletleri	12.276,89	186.409,20	198.686,09	26.902,80	171.783,29	
5	253.02.05	Güç Elektroniği ve Basınçlı Makineler ile	1.634.240,31	76.196,24	1.710.436,55	33.321,20	1.677.115,35	
6	253.02.08	Etiketleme ve Numaralandırma Makineleri	17.582,00	0,00	17.582,00	0,00	17.582,00	
7	253.02.10	Matbaacılıkta Kullanılan Makine ve Aletler	42.248,93	0,00	42.248,93	2.000,50	40.248,43	
253.02 HESAP TOPLAMI:			2.077.825,76	1.197.661,63	3.275.487,38	461.446,93	2.814.040,45	

Yukarıdaki miktar ve tutarlar Harcama Birimi Taşınır Mal Yönetim Hesabı Cetvellerinde gösterilen miktar ve tutarlarla uyumludur.

MERKEZDEKİ TAŞINIR KONSOLİDE GÖREVLİSİ

Adı Soyadı SEVKET YILDIRIM

İmza:

Tarih 06/04/2026 11.02.14

Örnek No: 16

06/04/2026 11.02.14

## İDARE TAŞINIR MAL YÖNETİMİ AYRINTILI HESAP CETVELİ

KAMU İDARESİNİN KODU		525	ADI	Trabzon Üniversitesi			YIL	2025
TAŞINIR I. DÜZEY DETAY KODU		253.03	ADI	Cihazlar ve Aletler Grubu				
SIRA NO	TAŞINIR II. DÜZEY DETAY KODU	TAŞINIR II. DÜZEY DETAY ADI	GEÇEN YILDAN DEVREDEN	YIL İÇİNDE GİREN	TOPLAM	YIL İÇİNDE ÇIKAN	GELECEK YILA DEVREDEN	
			TUTARI	TUTARI	TUTARI	TUTARI	TUTARI	
1	253.03.01	Yıkama, Temizleme ve Ütüleme Cihaz ve	964.219,43	571.081,80	1.535.301,23	300.726,05	1.234.575,18	
2	253.03.02	Beslenme,Gıda ve Mutfak Cihaz ve Aletleri	204.160,87	113.727,55	317.888,42	43.703,80	274.184,62	
3	253.03.03	Kurtarma Amaçlı Cihaz ve Aletler	113.802,00	29.030,40	142.832,40	0,00	142.832,40	
4	253.03.04	Ölçüm, Tartı, Çizim Cihazları ve Aletleri	60.546,92	113.795,70	174.342,62	17.230,01	157.112,61	
5	253.03.05	Tıbbi ve Biyolojik Amaçlı Kullanılan Cihazlar ve	507.603,43	72.105,92	579.709,35	74.738,41	504.970,94	
6	253.03.06	Araştırma ve Üretim Amaçlı Cihazları ve Aletleri	1.651.803,63	327.652,39	1.979.456,02	100.804,18	1.878.651,84	
7	253.03.07	Müzik Aletleri ve Aksesuarları	297.729,16	60.184,80	357.913,96	10.372,00	347.541,96	
8	253.03.08	Spor Amaçlı Kullanılan Cihaz ve Aletler	4.309,95	0,00	4.309,95	0,00	4.309,95	
253.03 HESAP TOPLAMI:			3.804.175,39	1.287.578,56	5.091.753,95	547.574,45	4.544.179,50	
TAŞINIR I. DÜZEY DETAY KODU		254.01	ADI	Karayolu Taşıtları Grubu				
SIRA NO	TAŞINIR II. DÜZEY DETAY KODU	TAŞINIR II. DÜZEY DETAY ADI	GEÇEN YILDAN DEVREDEN	YIL İÇİNDE GİREN	TOPLAM	YIL İÇİNDE ÇIKAN	GELECEK YILA DEVREDEN	
			TUTARI	TUTARI	TUTARI	TUTARI	TUTARI	
1	254.01.01	Otomobiller	4.459.416,90	1.204.042,60	5.663.459,50	0,00	5.663.459,50	
2	254.01.03	Yük Taşıma Araçları	1.307.432,90	353.006,90	1.660.439,80	0,00	1.660.439,80	
3	254.01.04	Arazi Taşıtları	0,00	0,00	0,00	0,00	0,00	
4	254.01.05	Özel Amaçlı Taşıtlar	0,00	30.000,00	30.000,00	15.000,00	15.000,00	
5	254.01.07	Motorsuz Kara Araçları	111.302,96	79.731,81	191.034,77	24.840,00	166.194,77	
254.01 HESAP TOPLAMI:			5.878.152,76	1.666.781,31	7.544.934,07	39.840,00	7.505.094,07	

Yukarıdaki miktar ve tutarlar Harcama Birimi Taşınır Mal Yönetim Hesabı Cetvellerinde gösterilen miktar ve tutarlarla uyumludur.

MERKEZDEKİ TAŞINIR KONSOLİDE GÖREVLİSİ

Adı Soyadı ŞEVKET YILDIRIM

İmza:

Tarih

06/04/2026 11.02.14

Örnek No: 16

06/04/2026 11.02.14

## İDARE TAŞINIR MAL YÖNETİMİ AYRINTILI HESAP CETVELİ

KAMU İDARESİNİN KODU		525	ADI	Trabzon Üniversitesi			YIL	2025
TAŞINIR I. DÜZEY DETAY KODU		255.01	ADI	Döşeme ve Mefruşat Grubu				
SIRA NO	TAŞINIR II. DÜZEY DETAY KODU	TAŞINIR II. DÜZEY DETAY ADI	GEÇEN YILDAN DEVREDEN	YIL İÇİNDE GİREN	TOPLAM	YIL İÇİNDE ÇIKAN	GELECEK YILA DEVREDEN	
			TUTARI	TUTARI	TUTARI	TUTARI	TUTARI	
1	255.01.01	Döşeme Demirbaşları	195.221,92	31.775,04	226.996,96	20.284,62	206.712,34	
2	255.01.02	Temsil ve Tören Demirbaşları	306.560,09	315.166,86	621.726,95	77.449,66	544.277,29	
3	255.01.03	Koruyucu Giysi ve Malzemeler	49.704,00	0,00	49.704,00	0,00	49.704,00	
4	255.01.04	Seyahat, Muhafaza ve Taşıma Amaçlı Demirbaş	19.279,00	15.394,00	34.673,00	7.697,00	26.976,00	
5	255.01.05	Hastanede Kullanılan Demirbaş Niteliğindeki	302.560,63	10.440,09	313.000,73	12.800,09	300.200,63	
255.01 HESAP TOPLAMI:			873.325,64	372.776,00	1.246.101,64	118.231,38	1.127.870,26	
TAŞINIR I. DÜZEY DETAY KODU		255.02	ADI	Büro Makineleri Grubu				
SIRA NO	TAŞINIR II. DÜZEY DETAY KODU	TAŞINIR II. DÜZEY DETAY ADI	GEÇEN YILDAN DEVREDEN	YIL İÇİNDE GİREN	TOPLAM	YIL İÇİNDE ÇIKAN	GELECEK YILA DEVREDEN	
			TUTARI	TUTARI	TUTARI	TUTARI	TUTARI	
1	255.02.01	Bilgisayarlar ve Sunucular	38.734.376,34	32.815.611,85	71.549.988,19	9.250.907,62	62.299.080,58	
2	255.02.02	Bilgisayar Çevre Birimleri	7.226.954,54	5.455.027,21	12.681.981,74	1.907.705,77	10.774.275,97	
3	255.02.03	Tekstir ve Çoğaltma Makineleri	186.833,53	17.015,00	203.848,53	12.614,20	191.234,33	
4	255.02.04	Haberleşme Cihazları	9.193.064,12	2.734.290,62	11.927.354,74	2.149.518,06	9.777.836,68	
5	255.02.05	Ses, Görüntü ve Sunum Cihazları	15.362.804,38	8.771.099,38	24.133.903,76	1.875.091,26	22.258.812,49	
6	255.02.06	Aydınlatma Cihazları	4.784,80	0,00	4.784,80	0,00	4.784,80	
7	255.02.99	Diğer Büro Makineleri ve Aletleri Grubu	2.032.879,28	1.799.367,74	3.832.247,02	791.953,42	3.040.293,60	
255.02 HESAP TOPLAMI:			72.741.696,99	51.592.411,79	124.334.108,79	15.987.790,34	108.346.318,45	

Yukarıdaki miktar ve tutarlar Harcama Birimi Taşınır Mal Yönetim Hesabı Cetvellerinde gösterilen miktar ve tutarlarla uyumludur.

MERKEZDEKİ TAŞINIR KONSOLİDE GÖREVLİSİ

Adı Soyadı SEVKET YILDIRIM

İmza:

Tarih 06/04/2026 11.02.14

Örnek No: 16

06/04/2026 11.02.14

## İDARE TAŞINIR MAL YÖNETİMİ AYRINTILI HESAP CETVELİ

KAMU İDARESİNİN KODU		525	ADI	Trabzon Üniversitesi			YIL	2025
TAŞINIR I. DÜZEY DETAY KODU		255.03	ADI	Mobilyalar Grubu				
SIRA NO	TAŞINIR II. DÜZEY DETAY KODU	TAŞINIR II. DÜZEY DETAY ADI	GEÇEN YILDAN DEVREDEN	YIL İÇİNDE GİREN	TOPLAM	YIL İÇİNDE ÇIKAN	GELECEK YILA DEVREDEN	
			TUTARI	TUTARI	TUTARI	TUTARI	TUTARI	
1	255.03.01	Büro Mobilyaları	15.312.847,67	12.645.041,71	27.957.889,38	5.789.596,35	22.168.293,03	
2	255.03.02	Misafirhane, Konaklama ve Barınma Amaçlı	771.915,10	437.005,83	1.208.920,93	188.019,72	1.020.901,21	
3	255.03.03	Kafeterya ve Yemekhane Mobilyaları	588.265,21	12.185,34	600.450,55	6.672,65	593.777,91	
4	255.03.05	Seminer ve Sunum Amaçlı Ürünler	1.795.451,81	417.462,92	2.212.914,73	73.889,60	2.139.025,13	
255.03 HESAP TOPLAMI:			18.468.479,79	13.511.695,80	31.980.175,59	6.058.178,32	25.921.997,27	
TAŞINIR I. DÜZEY DETAY KODU		255.04	ADI	Beslenme/Gıda ve Mutfak Demirbaşları Grubu				
SIRA NO	TAŞINIR II. DÜZEY DETAY KODU	TAŞINIR II. DÜZEY DETAY ADI	GEÇEN YILDAN DEVREDEN	YIL İÇİNDE GİREN	TOPLAM	YIL İÇİNDE ÇIKAN	GELECEK YILA DEVREDEN	
			TUTARI	TUTARI	TUTARI	TUTARI	TUTARI	
1	255.04.01	Yemek Hazırlama Ekipmanları	372.184,86	54.148,80	426.333,66	19.642,40	406.691,26	
255.04 HESAP TOPLAMI:			372.184,86	54.148,80	426.333,66	19.642,40	406.691,26	
TAŞINIR I. DÜZEY DETAY KODU		255.07	ADI	Kütüphane Demirbaşları Grubu				
SIRA NO	TAŞINIR II. DÜZEY DETAY KODU	TAŞINIR II. DÜZEY DETAY ADI	GEÇEN YILDAN DEVREDEN	YIL İÇİNDE GİREN	TOPLAM	YIL İÇİNDE ÇIKAN	GELECEK YILA DEVREDEN	
			TUTARI	TUTARI	TUTARI	TUTARI	TUTARI	
1	255.07.01	Kütüphane Mobilyaları	77.016,00	0,00	77.016,00	0,00	77.016,00	
2	255.07.02	Basılı Yayınlar (Demirbaş)	1.590.603,79	827.816,60	2.418.420,39	16.129,41	2.402.290,98	
255.07 HESAP TOPLAMI:			1.667.619,79	827.816,60	2.495.436,39	16.129,41	2.479.306,98	

Yukarıdaki miktar ve tutarlar Harcama Birimi Taşınır Mal Yönetim Hesabı Cetvellerinde gösterilen miktar ve tutarlarla uyumludur.

MERKEZDEKİ TAŞINIR KONSOLİDE GÖREVLİSİ

Adı Soyadı: ŞEVKET YILDIRIM

İmza:

Tarih: 06/04/2026 11.02.14

Örnek No: 16

06/04/2026 11.02.14

## İDARE TAŞINIR MAL YÖNETİMİ AYRINTILI HESAP CETVELİ

KAMU İDARESİNİN KODU		525	ADI	Trabzon Üniversitesi			YIL	2025
TAŞINIR I. DÜZEY DETAY KODU		255.08	ADI	Eğitim Demirbaşları Grubu				
SIRA NO	TAŞINIR II. DÜZEY DETAY KODU	TAŞINIR II. DÜZEY DETAY ADI	GEÇEN YILDAN DEVREDEDEN	YIL İÇİNDE GİREN	TOPLAM	YIL İÇİNDE ÇIKAN	GELECEK YILA DEVREDEDEN	
			TUTARI	TUTARI	TUTARI	TUTARI	TUTARI	
1	255.08.01	Eğitim Mobilyaları ve Donanımları	1.292.127,07	197.535,24	1.489.662,31	268.672,44	1.220.989,87	
2	255.08.02	Öğrenmeyi Kolaylaştırıcı Ekipmanlar	734.752,44	2.358.014,22	3.092.766,66	0,00	3.092.766,66	
255.08 HESAP TOPLAMI:			2.026.879,51	2.555.549,46	4.582.428,97	268.672,44	4.313.756,53	
TAŞINIR I. DÜZEY DETAY KODU		255.09	ADI	Spor Amaçlı Kullanılan Demirbaşlar Grubu				
SIRA NO	TAŞINIR II. DÜZEY DETAY KODU	TAŞINIR II. DÜZEY DETAY ADI	GEÇEN YILDAN DEVREDEDEN	YIL İÇİNDE GİREN	TOPLAM	YIL İÇİNDE ÇIKAN	GELECEK YILA DEVREDEDEN	
			TUTARI	TUTARI	TUTARI	TUTARI	TUTARI	
1	255.09.01	Doğa Sporlarında Kullanılan Demirbaşlar	23.549,85	643.200,00	666.749,85	0,00	666.749,85	
2	255.09.02	Salon Sporlarında Kullanılan Demirbaşlar	197.724,04	561.620,01	759.344,05	159.000,00	600.344,05	
3	255.09.03	Saha Sporlarında Kullanılan Demirbaşlar	66,67	20.400,00	20.466,67	10.200,00	10.266,67	
4	255.09.99	Diğer Spor Amaçlı Kullanılan Demirbaşlar	104.060,27	126.000,00	230.060,27	0,00	230.060,27	
255.09 HESAP TOPLAMI:			325.400,83	1.351.220,01	1.676.620,84	169.200,00	1.507.420,84	
TAŞINIR I. DÜZEY DETAY KODU		255.10	ADI	Güvenlik, Kontrol ve Tedbir Amaçlı Demirbaşlar Grubu				
SIRA NO	TAŞINIR II. DÜZEY DETAY KODU	TAŞINIR II. DÜZEY DETAY ADI	GEÇEN YILDAN DEVREDEDEN	YIL İÇİNDE GİREN	TOPLAM	YIL İÇİNDE ÇIKAN	GELECEK YILA DEVREDEDEN	
			TUTARI	TUTARI	TUTARI	TUTARI	TUTARI	
1	255.10.02	Kontrol ve Güvenlik Sistemleri	6.609.621,70	14.058.719,36	20.668.341,06	1.499,00	20.666.842,06	
2	255.10.03	Yangın Söndürme ve Tedbir Cihaz ve Araçları	298.813,37	15.600,00	314.413,37	3.304,00	311.109,37	
255.10 HESAP TOPLAMI:			6.908.435,07	14.074.319,36	20.982.754,43	4.803,00	20.977.951,43	

Yukarıdaki miktar ve tutarlar Harcama Birimi Taşınır Mal Yönetim Hesabı Cetvellerinde gösterilen miktar ve tutarlarla uyumludur.

MERKEZDEKİ TAŞINIR KONSOLİDE GÖREVLİSİ

Adı Soyadı ŞEVKİT YILDIRIM

İmza:

Tarih 06/04/2026 11.02.14

Örnek No: 16

06/04/2026 11.02.14

## İDARE TAŞINIR MAL YÖNETİMİ AYRINTILI HESAP CETVELİ

KAMU İDARESİNİN KODU		525	ADI	Trabzon Üniversitesi			YIL	2025
TAŞINIR I. DÜZEY DETAY KODU		255.11	ADI	Demirbaş Niteliğindeki Süs Eşyaları				
SIRA NO	TAŞINIR II. DÜZEY DETAY KODU	TAŞINIR II. DÜZEY DETAY ADI	GEÇEN YILDAN DEVREDEN	YIL İÇİNDE GİREN	TOPLAM	YIL İÇİNDE ÇIKAN	GELECEK YILA DEVREDEN	
			TUTARI	TUTARI	TUTARI	TUTARI	TUTARI	
1	255.11.02	Duvarda Sergilenen Süs Eşyaları	79.420,69	245.256,67	324.677,36	0,00	324 677,36	
2	255.11.03	Masa, Sehpa ve Zeminde Sergilenen Süs	1.190,00	0,00	1.190,00	0,00	1 190,00	
255.11 HESAP TOPLAMI:			80.610,69	245.256,67	325.867,36	0,00	325 867,36	
TAŞINIR I. DÜZEY DETAY KODU		255.12	ADI	Kullanımda Olan Demirbaş Niteliğindeki Değerli Eşyalar				
SIRA NO	TAŞINIR II. DÜZEY DETAY KODU	TAŞINIR II. DÜZEY DETAY ADI	GEÇEN YILDAN DEVREDEN	YIL İÇİNDE GİREN	TOPLAM	YIL İÇİNDE ÇIKAN	GELECEK YILA DEVREDEN	
			TUTARI	TUTARI	TUTARI	TUTARI	TUTARI	
1	255.12.01	Yemek, Servis ve Çatal-Bıçak Takımları	6.000,00	0,00	6.000,00	0,00	6 000,00	
2	255.12.02	Büro Malzemeleri	34.197,31	3.161,76	37.359,07	3.161,76	34 197,31	
255.12 HESAP TOPLAMI:			40.197,31	3.161,76	43.359,07	3.161,76	40 197,31	
TAŞINIR I. DÜZEY DETAY KODU		255.99	ADI	Diğer Demirbaşlar Grubu				
SIRA NO	TAŞINIR II. DÜZEY DETAY KODU	TAŞINIR II. DÜZEY DETAY ADI	GEÇEN YILDAN DEVREDEN	YIL İÇİNDE GİREN	TOPLAM	YIL İÇİNDE ÇIKAN	GELECEK YILA DEVREDEN	
			TUTARI	TUTARI	TUTARI	TUTARI	TUTARI	
1	255.99.01	Seyyar Kulübe, Kabin, Büfe ve Kafesler	36.167,00	0,00	36.167,00	0,00	36 167,00	
255.99 HESAP TOPLAMI:			36.167,00	0,00	36.167,00	0,00	36 167,00	
İDARE TOPLAMI:			127.994.801,39	113.215.230,09	241.210.031,48	42.368.430,45	198.841 601,03	

Yukarıdaki miktar ve tutarlar Harcama Birimi Taşınır Mal Yönetim Hesabı Cetvellerinde gösterilen miktar ve tutarlarla uyumludur.

MERKEZDEKİ TAŞINIR KONSOLİDE GÖREVLİSİ

Adı Soyadı ŞEVKET YILDIRIM

İmza:

Tarih 06/04/2026 11.02.14

Örnek No: 16

06/04/2026 11.02.14

## DARE TA İNİR MAL YÖNETİM HESABI CİMAL CETVELİ

KAMU DARESİNİN KODU		525	ADI	Trabzon Üniversitesi			YIL	2025
TA İNİR HESAP KODU		150	ADI	İlk Madde ve Malzemeler				
SIRA NO	TA İNİR İ. DÜZEY DETAY KODU	TA İNİR İ. DÜZEY DETAY ADI	GEÇEN YILDAN DEVREDEN	YIL ÇIKIŞI	TOPLAM	YIL ÇIKIŞI	GELECEK YILA DEVREDEN	
			TUTARI	TUTARI	TUTARI	TUTARI	TUTARI	
1	150.01	Kırtasiye Malzemeleri Grubu	1.808.609,25	5.068.857,66	6.877.466,91	2.298.595,61	4.578.871,29	
2	150.02	Beslenme/Gıda Amaçlı ve Mutfakta Kullanılan	9.969,00	6.146,40	16.115,40	150,00	15.965,40	
3	150.03	Tıbbi ve Laboratuvar Sarf Malzemeleri Grubu	207.163,64	128.001,51	335.165,15	220.749,76	114.415,38	
4	150.04	Yakıtlar, Yakıt Katkıları ve Katkı Yağları Grubu	3.757.055,17	7.408.851,70	11.165.906,87	7.942.274,41	3.223.632,46	
5	150.05	Temizleme Ekipmanları Grubu	1.568.214,33	3.133.753,01	4.701.967,34	2.719.223,21	1.982.744,13	
6	150.06	Giyecek, Mefruat ve Tuhafiye Malzemeleri	1.038.471,69	2.336.171,51	3.374.643,20	1.109.204,99	2.265.438,21	
7	150.10	Zirai Maddeler Grubu	21.200,40	0,00	21.200,40	21.200,40	0,00	
8	150.12	Bakım Onarım ve Üretim Malzemeleri Grubu	2.670.699,93	3.789.572,22	6.460.272,15	2.736.131,60	3.724.140,55	
9	150.13	Yedek Parçalar Grubu	1.019.879,91	2.106.553,90	3.126.433,81	1.273.036,13	1.853.397,68	
10	150.14	Nakil Vasıtaları Lastikleri Grubu	48.124,20	0,00	48.124,20	48.124,20	0,00	
11	150.15	Değerlendirme, Basın ve Satış Amaçlı Yayınlar Grubu	9.660,90	0,00	9.660,90	9.660,90	0,00	
12	150.16	Spor Malzemeleri Grubu	392.369,00	173.818,76	566.187,76	44.174,90	522.012,86	
13	150.17	Basınçlı Ekipmanlar	82,60	0,00	82,60	0,00	82,60	
14	150.99	Diğer Tüketim Amaçlı Malzemeler	142.150,00	311.089,68	453.239,68	251.233,90	202.005,78	
150 HESAP TOPLAMI:			12.693.650,02	24.462.816,34	37.156.466,36	18.673.760,02	18.482.706,34	

## DARE TA INIR MAL YÖNET M HESABI CMAL CETVEL

KAMU DARES N N KODU		525	ADI	Trabzon Üniversitesi			YIL	2025
TA INIR HESAP KODU		253	ADI	Tesis, Makine ve Cihazlar				
SIRA NO	TA INIR I. DÜZEY DETAY KODU	TA INIR I. DÜZEY DETAY ADI	GEÇEN YILDAN DEVREDEN	YIL Ç NDE G REN	TOPLAM	YIL Ç NDE ÇIKAN	GELECEK YILA DEVREDEN	
			TUTARI	TUTARI	TUTARI	TUTARI	TUTARI	
1	253.01	Tesisler Grubu	0,00	12.036,00	12.036,00	0,00	12.036,00	
2	253.02	Makineler ve Aletler Grubu	2.077.825,76	1.197.661,63	3.275.487,38	461.446,93	2.814.040,45	
3	253.03	Cihazlar ve Aletler Grubu	3.804.175,39	1.287.578,56	5.091.753,95	547.574,45	4.544.179,50	
253 HESAP TOPLAMI:			5.882.001,14	2.497.276,19	8.379.277,33	1.009.021,37	7.370.255,96	





## DARE TA İNİR MAL YÖNETİM HESABI CİMAL CETVELİ

KAMU DARESİNİN KODU		525	ADI	Trabzon Üniversitesi			YIL	2025
TA İNİR HESAP KODU		254	ADI	Taşıtlar Grubu				
SIRA NO	TA İNİR I. DÜZEY DETAY KODU	TA İNİR I. DÜZEY DETAY ADI	GEÇEN YILDAN DEVREDEN	YIL ÇIKIŞI	TOPLAM	YIL ÇIKIŞI	GELECEK YILA DEVREDEN	
			TUTARI	TUTARI	TUTARI	TUTARI	TUTARI	
1	254.01	Karayolu Taşıtları Grubu	5.878.152,76	1.666.781,31	7.544.934,07	39.840,00	7.505.094,07	
254 HESAP TOPLAMI:			5.878.152,76	1.666.781,31	7.544.934,07	39.840,00	7.505.094,07	

## İDARE TAŞINIR MAL YÖNETİM HESABI İCMAL CETVELİ

KAMU İDARESİNİN KODU		525	ADI	Trabzon Üniversitesi			YIL	2025
TAŞINIR HESAP KODU		255	ADI	Demirbaşlar Grubu				
SIRA NO	TAŞINIR I. DÜZEY DETAY KODU	TAŞINIR I. DÜZEY DETAY ADI	GEÇEN YILDAN DEVREDEN	YIL İÇİNDE GİREN	TOPLAM	YIL İÇİNDE ÇIKAN	GELECEK YILA DEVREDEN	
			TUTARI	TUTARI	TUTARI	TUTARI	TUTARI	
1	255.01	Döşeme ve Mefruşat Grubu	873.325,64	372.776,00	1.246.101,64	118.231,38	1.127.870,26	
2	255.02	Büro Makineleri Grubu	72.741.696,99	51.592.411,79	124.334.108,79	15.987.790,34	108.346.318,45	
3	255.03	Mobilyalar Grubu	18.468.479,79	13.511.695,80	31.980.175,59	6.058.178,32	25.921.997,27	
4	255.04	Beslenme/Gıda ve Mutfak Demirbaşları Grubu	372.184,86	54.148,80	426.333,66	19.642,40	406.691,26	
5	255.07	Kütüphane Demirbaşları Grubu	1.667.619,79	827.816,60	2.495.436,39	16.129,41	2.479.306,98	
6	255.08	Eğitim Demirbaşları Grubu	2.026.879,51	2.555.549,46	4.582.428,97	268.672,44	4.313.756,53	
7	255.09	Spor Amaçlı Kullanılan Demirbaşlar Grubu	325.400,83	1.351.220,01	1.676.620,84	169.200,00	1.507.420,84	
8	255.10	Güvenlik, Kontrol ve Tedbir Amaçlı Demirbaşlar	6.908.435,07	14.074.319,36	20.982.754,43	4.803,00	20.977.951,43	
9	255.11	Demirbaş Niteliğindeki Süs Eşyaları	80.610,69	245.256,67	325.867,36	0,00	325.867,36	
10	255.12	Kullanımda Olan Demirbaş Niteliğindeki	40.197,31	3.161,76	43.359,07	3.161,76	40.197,31	
11	255.99	Diğer Demirbaşlar Grubu	36.167,00	0,00	36.167,00	0,00	36.167,00	
255 HESAP TOPLAMI:			103.540.997,47	84.588.356,25	188.129.353,72	22.645.809,05	165.483.544,67	

İDARE TOPLAMI:	127.994.801,39	113.215.230,09	241.210.031,48	42.368.430,45	198.841.601,03
----------------	----------------	----------------	----------------	---------------	----------------

Merkezdeki Taşınır Konsolide Görevlisi Adı Soyadı: ŞEVKET YILDIRIM İmza- Mühür:  Tarih: 06/04/2026 11.03.40 06/04/2026 11.03.40	Mali Hizmetler Birimi Yöneticisi Adı Soyadı: Veysel SAĞ İmza- Mühür:  Tarih: 15/04/2026	Kamu İdaresi Üst Yöneticisi Adı Soyadı: Prof. Dr. Emin AŞIK KUTLU İmza- Mühür:  Tarih:	Bakan Adı Soyadı: Yusuf TEKİN İmza- Mühür:  Tarih:
---	--	--	--



TRABZON ÜNİVERSİTESİ  
STRATEJİ GELİŞTİRME DAİRE BAŞKANLIĞI

Tel: +90 462 455 10 40

Fax: +90 462 455 24 72

[sgdb@trabzon.edu.tr](mailto:sgdb@trabzon.edu.tr)